



Европейски съюз



ОПАК. Експерти в действие



Европейски социален фонд  
Инвестиции в хората



# **ОБЩНСКИ ПЛАН ЗА РАЗВИТИЕ НА ОБЩИНА СИМЕОНОВГРАД ЗА ПЕРИОДА 2014-2020г.**

Този документ е създаден в рамките на проект № 13-13-18/06.11.2013 г. с наименование "Разработване и въвеждане на устойчиви мерки за подобряване процесите на разработване на стратегически документи и прилагане на политики в Община Симоновград". Проектът се осъществява с финансовата подкрепа на Оперативна програма „Административен капацитет“ 2007-2013 г., съфинансирана от Европейския съюз чрез Европейския социален фонд.



Европейски съюз



ОПАК. Експерти в действие



Европейски социален фонд  
Инвестиции в хората

## СЪДЪРЖАНИЕ

<b>Списък на приложени таблици.....</b>	<b>1</b>
<b>Списък на приложени фигури.....</b>	<b>2</b>
<b>ВЪВЕДЕНИЕ.....</b>	<b>3</b>
<b>I. АНАЛИЗ НА ИКОНОМИЧЕСКОТО И СОЦИАЛНО РАЗВИТИЕ НА ОБЩИНА СИМЕОНОВГРАД.....</b>	<b>5</b>
1. Обща характеристика на община Симеоновград.....	5
1.1. Географска характеристика, местоположение и граници.....	5
1.2. Селищна мрежа.....	6
1.3. Климат и природни ресурси.....	7
1.3.1. Климат.....	7
1.3.2. Релеф.....	8
1.3.3. Почвено разнообразие.....	8
1.3.4. Полезни изкопаеми.....	9
1.3.5. Водни ресурси.....	9
1.3.6. Флора и фауна.....	9
1.3.7. Природно защитени зони.....	9
1.3.8. Културно-историческо наследство.....	10
2. Развитие на социалната сфера и човешките ресурси.....	11
2.1. Демографско развитие и тенденции.....	11
2.1.1. Брой и динамика на населението.....	11
2.1.2. Движение на населението.....	12
2.1.2.1. Естествено движение.....	12
2.1.2.2. Механично движение.....	13
2.1.3. Структура на населението.....	14
2.1.3.1. Възрастова структура на населението.....	14
2.1.3.2. Полова структура на населението.....	14
2.1.3.3. Образователна структура на населението.....	15
2.1.3.4. Етническа структура на населението.....	16
2.2. Заетост и доходи на населението.....	17
2.2.1. Пазар на труда.....	17
2.2.2. Доходи на населението.....	19
2.3. Образование.....	20
2.4. Здравеопазване.....	22
2.5. Социални услуги.....	23
2.6. Култура.....	24
2.7. Спорт.....	26
3. Икономическо развитие.....	27
3.1. Обща характеристика.....	27
3.2. Структура на икономиката.....	28
3.3. Кратка характеристика на отраслите.....	33
3.3.1. Селско, горско и рибно стопанство.....	33

Този документ е създаден в рамките на проект № 13-13-18/06.11.2013 г. с наименование "Разработване и въвеждане на устойчиви мерки за подобряване процесите на разработване на стратегически документи и прилагане на политики в Община Симеоновград". Проектът се осъществява с финансовата подкрепа на Оперативна програма „Административен капацитет“ 2007-2013 г., съфинансирана от Европейския съюз чрез Европейския социален фонд.



Европейски съюз



ОПАК. Експерти в действие



Европейски социален фонд  
Инвестиции в хората

3.3.2. Промисленост.....	34
3.3.3. Търговия; ремонт на автомобили и мотоциклети.....	35
3.3.4. Хотелиерство и ресторантьорство.....	36
4. Характеристика на публичната инфраструктура.....	37
4.1. Транспортна инфраструктура и достъпност на територията.....	37
4.1.1. Автомобилен транспорт и пътна инфраструктура.....	38
4.1.2. Автобусен транспорт.....	39
4.1.3. Железопътен транспорт.....	39
4.2. ВиК инфраструктура.....	39
4.2.1. Водоснабдителна инфраструктура.....	39
4.2.2. Канализационна инфраструктура.....	40
4.3. Енергийна инфраструктура.....	40
4.4. Телекомуникации.....	41
5. Състояние на околната среда и екологични рискове.....	42
5.1. Състояние на околната среда.....	42
5.2. Екологични рискове.....	43
6. Административен капацитет.....	43
<b>II. SWOT АНАЛИЗ.....</b>	<b>44</b>
1. Същност.....	44
2. SWOT анализ.....	45
<b>III. СТРАТЕГИЧЕСКА ЧАСТ НА ОБЩИНСКИЯ ПЛАН ЗА РАЗВИТИЕ НА ОБЩИНА СИМЕОНОВГРАД ЗА ПЕРИОДА 2014-2020г.....</b>	<b>48</b>
1. Стратегическа рамка.....	48
2. Принципи при изготвянето на стратегическата рамка.....	53
3. Използван подход.....	54
4. Стратегия - визия, стратегически цели, приоритети, специфични цели и мерки за изпълнение.....	55
4.1. Визия за развитие на община Симеоновград за периода 2014-2020г.....	55
4.2. Стратегически цели за периода 2014-2020г.....	55
4.3. Приоритети, специфични цели и мерки за изпълнение.....	58
4.3.1. Приоритети, специфични цели и мерки за изпълнение по Стратегическа цел 1. Развитие на динамична и конкурентоспособна местна икономика и подкрепа за стартиране и развитие на бизнес.....	58
4.3.2. Приоритети, специфични цели и мерки за изпълнение по Стратегическа цел 2. Инфраструктурно развитие и благоустрояване на общината и подобряване на околната среда.....	61
4.3.3. Приоритети, специфични цели и мерки за развитие по Стратегическа цел 3. Подобряване качеството на живот и развитие на човешкия капитал.....	65
4.3.4. Приоритети, специфични цели и мерки за развитие по Стратегическа цел 4. Повишаване на административния капацитет и подобряване на териториалното сътрудничество.....	68
5. Структура на стратегическата част на ОПР на община Симеоновград.....	70
<b>IV. ИНДИКАТИВНА ФИНАНСОВА ТАБЛИЦА.....</b>	<b>71</b>
<b>V. ИНДИКАТОРИ ЗА НАБЛЮДЕНИЕ И ОЦЕНКА НА ПЛАНА.....</b>	<b>74</b>

Този документ е създаден в рамките на проект № 13-13-18/06.11.2013 г. с наименование "Разработване и въвеждане на устойчиви мерки за подобряване процесите на разработване на стратегически документи и прилагане на политики в Община Симеоновград". Проектът се осъществява с финансовата подкрепа на Оперативна програма „Административен капацитет“ 2007-2013 г., съфинансирана от Европейския съюз чрез Европейския социален фонд.



Европейски съюз



ОПАК. Експерти в действие



Европейски социален фонд  
Инвестиции в хората

1. Подход за разработване на системата от индикатори.....	74
2. Източници на информация.....	74
3. Видове индикатори.....	75
<b>VI. НАБЛЮДЕНИЕ, ОЦЕНКА И АКТУАЛИЗАЦИЯ НА ОПР НА ОБЩИНА СИМЕОНОВГРАД ЗА ПЕРИОДА 2014-2020г.....</b>	<b>87</b>
1. Система за наблюдение и оценка на изпълнението на ОПР.....	87
1.1. Цел на системата.....	87
1.2. Задача на системата.....	88
1.3. Елементи на системата.....	88
2. Законодателна рамка.....	89
3. Наблюдение на ОПР на община Симеоновград за периода 2014-2020г.....	90
4. Оценка на ОПР на община Симеоновград за периода 2014-2020г.....	91
5. Актуализация на ОПР на община Симеоновград за периода 2014-2020г.....	92
6. График на дейностите за наблюдение и оценка на ОПР.....	94
<b>VII. ОСИГУРЯВАНЕ НА ИНФОРМИРАНост И ПУБЛИЧНОСТ НА ПЛАНА И ПРИЛАГАНЕ НА ПРИНЦИПА НА ПАРТНЬОРСТВО.....</b>	<b>95</b>
1. Осигуряване на информираност и публичност на Плана.....	95
2. Прилагане на принципа на партньорство и осигуряване на прозрачност в процеса на изпълнение на плана.....	96
<b>VIII. ПРОГРАМА ЗА РЕАЛИЗАЦИЯ НА ОБЩИНСКИЯ ПЛАН ЗА РАЗВИТИЕ.....</b>	<b>96</b>
1. Въведение.....	96
2. Програма за реализация на Плана.....	97
3. Информираниост и публичност.....	117
4. Организация на изпълнението и контрол.....	117

Този документ е създаден в рамките на проект № 13-13-18/06.11.2013 г. с наименование "Разработване и въвеждане на устойчиви мерки за подобряване процесите на разработване на стратегически документи и прилагане на политики в Община Симеоновград". Проектът се осъществява с финансовата подкрепа на Оперативна програма „Административен капацитет“ 2007-2013 г., съфинансирана от Европейския съюз чрез Европейския социален фонд.



## СПИСЪК НА ПРИЛОЖЕНИ ТАБЛИЦИ

<b>Таблица 1.</b>	Сравнителни данни за община Симеоновград.....	1
<b>Таблица 2.</b>	Категоризация на населените места в община Симеоновград.....	7
<b>Таблица 3.</b>	Почвени видове в община Симеоновград и относителен дял.....	8
<b>Таблица 4.</b>	Защитени зони от екологичната мрежа Натура 2000.....	10
<b>Таблица 5.</b>	Брой население за периода 2007-2011г.....	12
<b>Таблица 6.</b>	Възрастова структура на населението в община Симеоновград към 2011г.....	14
<b>Таблица 7.</b>	Образователна структура на населението по населени места към 2011г.....	15
<b>Таблица 8.</b>	Етническа структура на населението по населени места към 2011г.....	17
<b>Таблица 9.</b>	Териториално разпределение на икономически активното население в Общината през 2011г.....	17
<b>Таблица 10.</b>	Отраслова структура на заетите и наетите лица в Общината към 2011г	18
<b>Таблица 11.</b>	Средна годишна работна заплата на наетите лица по икономически дейности за периода 2008-2011г.....	20
<b>Таблица 12.</b>	Динамика на броя на учениците в училищата в община Симеоновград за периода 2005-2010г.....	22
<b>Таблица 13.</b>	Динамика в развитието на системата за здравеопазване в община Симеоновград.....	23
<b>Таблица 14.</b>	Читалища по населени места в община Симеоновград.....	25
<b>Таблица 15.</b>	Структура по икономически дейности на произведената продукция за 2011г.....	29
<b>Таблица 16.</b>	Структура по икономически дейности на реализираните нетни приходи от продажби за 2011г.....	30
<b>Таблица 17.</b>	Земеделски земи към 2011г.....	33
<b>Таблица 18.</b>	Динамика на броя на земеделските стопанства в община Симеоновград за периода 2007-2011г.....	33
<b>Таблица 19.</b>	Пътна мрежа в община Симеоновград.....	38



## СПИСЪК НА ПРИЛОЖЕНИ ФИГУРИ

<b>Фигура 1.</b>	Динамика на населението за периода 2007-2012г.....	12
<b>Фигура 2.</b>	Раждаемост и смъртност в община Симеоновград за периода 2007-2011г.....	13
<b>Фигура 3.</b>	Абсолютен механичен прираст на населението в община Симеоновград за периода 2007-2012г.....	13
<b>Фигура 4.</b>	Образователна структура на населението за 2001г. и 2011г.....	15
<b>Фигура 5.</b>	Промени в етническата структура на населението за периода 2001-2011г.....	16
<b>Фигура 6.</b>	Динамика в равнището на безработица в Общината за периода 2007-2011г.....	19
<b>Фигура 7.</b>	Основни показатели на нефинансовите предприятия в община Симеоновград за периода 2007-2011г.....	28
<b>Фигура 8.</b>	Динамика в структурата на произведената продукция по икономически дейности за периода 2007-2011г.....	29
<b>Фигура 9.</b>	Динамика в структурата на реализираните нетни приходи от продажби по икономически дейности за периода 2007-2011г.....	31
<b>Фигура 10.</b>	Относителен дял на нефинансовите предприятия по икономически дейности към 2011г.....	32
<b>Фигура 11.</b>	Динамика на произведената продукция и реализирани НПП за периода 2007-2011г.....	34
<b>Фигура 12.</b>	Динамика на произведената продукция и реализирани НПП за периода 2007-2011г.....	35
<b>Фигура 13.</b>	Динамика на произведената продукция и реализирани НПП за периода 2007-2011г.....	36
<b>Фигура 14.</b>	Динамика на произведената продукция и реализирани НПП за периода 2007-2011г.....	36



## ВЪВЕДЕНИЕ

Общинският план за развитие за периода 2014 - 2020г. е главен стратегически документ, който предначертава целите и приоритетите за устойчиво и интегрирано социално-икономическо развитие на община Симеоновград в рамките на следващия седемгодишен период. Стратегическата рамка на ОПР се базира на наличния потенциал на община Симеоновград, определен от ситуационния анализ на настоящото състояние и перспективите за развитие, както и политиките, залегнали в актуалните европейски, национални, регионални и областни стратегии за регионално развитие. Основната цел на Общинския план за развитие е да предложи обща рамка и последователност от конкретни действия за устойчиво и интегрирано развитие на местно ниво.

Планът е разработен съгласно изискванията на Закона за регионално развитие, Правилника за неговото прилагане и Методическите указания за разработване на Национална стратегия за регионално развитие на Република България (2012-2022г.), Регионални планове за развитие на районите от ниво 2 (2014-2020г.), Областни стратегии за развитие (2014-2020), Общински планове за развитие (2014-2020г.) одобрени със Заповед № РД-02-14-2402/22.11.2011г. на Министъра на регионалното развитие и благоустройството.

При разработването на ОПР на община Симеоновград за периода 2014-2020г. бяха съобразени следните насоки и изисквания:

- ❖ Съответствие на плана с принципите и правилата за прилагане на структурните инструменти в областта на регионалната политика на ЕС;
- ❖ Координация и съгласуваност с европейските, националните и местните политики за конкуренция, опазване и подобряване на околната среда и равните възможности;
- ❖ Осигуряване на информация и публичност на процесите на планиране и програмиране, финансиране, изпълнение, наблюдение и оценка в областта на интегрираното регионално и местно развитие;
- ❖ Методологическите работни документи на ЕК за използване на индикатори и извършване на оценки;
- ❖ Спазването на принципа на съфинансиране и допълняемост на местните собствени финансови ресурси за развитие със средства от държавния бюджет, фондовете на ЕС и други публични и частни източници.

Основните задачи на Общинския план за развитие на община Симеоновград са:



- ❖ Да дефинира стратегическите цели на общинското развитие за периода до 2020г.;
- ❖ Да очертае изпълнима стратегия за постигане на тези цели чрез определяне на основните приоритетни направления, мерки и проекти и чрез институционално и финансово осигуряване на плана;
- ❖ Да послужи за мобилизиране на собствените и привличане на външни ресурси за постигането на набелязаните цели;
- ❖ Да създаде условия и предпоставки за работа с очакваните структурни фондове на ЕС и за привличането им на територията на общината.
- ❖ Да интегрира всички заинтересовани страни към изпълнението на мерките, заложи в плана и по този начин да разшири демократизацията на управлението и социалната основа на стратегическото планиране.

Общинският план за развитие определя стратегическата рамка за развитие, като интегрира икономическите, екологичните, социалните и инфраструктурните аспекти на желания устойчив и балансиран растеж на територията на общината. Документът отразява новите политически директиви на ЕС за интегриран подход в планирането, ориентиран към използване на потенциалите и залагащ на партньорства, пространствена и времева координация на планираните дейности. Общинският план за развитие съдържа анализ на икономическото и социално развитие на общината, анализ на силните и слабите страни, възможностите и заплахите, стратегическата рамка за развитие за периода 2014-2020г., която е насочена към актуалните проблеми и нужди на общината и същевременно включва местния потенциал в реализирането на целите и приоритетите за развитие, обща оценка на необходимите ресурси за реализация на плана, системата от индикатори за организиране на наблюдението, оценката и актуализацията на плана, описание на необходимите действия за прилагане принципа на партньорство и осигуряване на информация и публичност, както и Програма за реализация на Плана, дейности за осигуряване на информираност и публичност и мерки за организация на изпълнението и контрол.

Принципът на партньорство е приложен при всички етапи на разработване на плана. В неговото изработване основно участие взеха общинска администрация Симеоновград, кметовете на населените места и структури на гражданското общество.

Настоящият план има характер на отворен документ, който може да се развива и усъвършенства в съответствие с динамично променящите се условия и фактори, мотивиращи неговата актуализация.





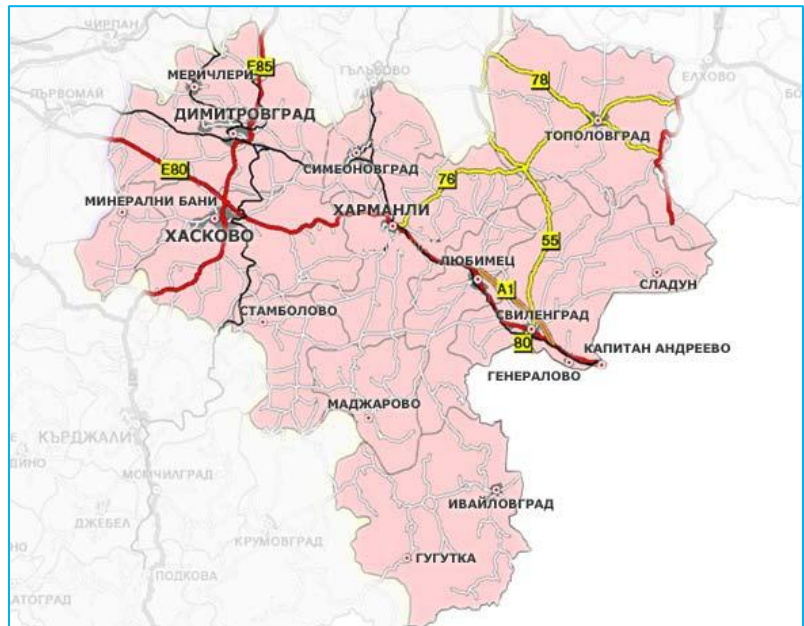
## I. АНАЛИЗ НА ИКОНОМИЧЕСКОТО И СОЦИАЛНО РАЗВИТИЕ НА ОБЩИНА СИМЕОНОВГРАД.

### 1. Обща характеристика на община Симеоновград.

#### 1.1. Географска характеристика, местоположение и граници.

Община Симеоновград е разположена в Югоизточна България, в североизточната част на област Хасково и заема територия от 221,09 км<sup>2</sup>. На юг граничи с община Харманли, на запад – с общините Хасково и Димитровград, а на север и изток съответно с община Гълъбово и община Опан.

Община Симеоновград включва общо 9 населени места, в т.ч. гр. Симеоновград, с. Дряново, с. Калугерово, с. Константиново, с. Навъсен, с. Пясъчево, с. Свирково, с. Троян и с. Тянево. Общинският център – гр. Симеоновград се намира



на 30 км от международния път Е-80 и на 28 км от областния център Хасково. Община Симеоновград се намира в непосредствена близост до един транс континентален коридор: ж.п. линията от Западна Европа през София – Пловдив – Димитровград – Свиленград - Истанбул. През територията на общината преминава ж.п. линията София - Симеоновград - Свиленград и Гълъбово - Симеоновград с основна ж.п. гара Симеоновград. Дължината на пътната мрежа на общината е 85.68 км.

Общината разполага с възможности за лесен достъп до земен и въздушен транспорт, което е добра предпоставка за развитието на успешни регионални и международни партньорства. Близостта на общината до Турция и Гърция дава възможност за създаване на ползотворни партньорства на ниво местни власти и бизнес.

По данни от последното преброяване, населението на Общината към 01.02.2011г. наброява 8 755 души или 3.55% от населението на област Хасково. По брой население, община Симеоновград се нарежда на 7-мо място в Областта. Площта на Общината представлява 3.99% от общата площ на област Хасково.



Гъстотата на населението е 39.28 д/кв.км, като близо 77.30% е съсредоточено в общинския център.

В таблица 1. са представени сравнителни данни за община Симеоновград и останалите общини в рамките на област Хасково.

Таблица 1. Сравнителни данни за община Симеоновград.

Район/Област/Община	Площ кв.км.	Население към 01.02.2011г.	Гъстота на населението души/км <sup>2</sup>	Брой населени места
РБългария	111 001.9	7 364 570	66.3	5 304
Южен Централен Район	22 365.1	1 479 373	66.15	1 306
Област Хасково	5 533.3	246 238	44.50	261
Община Димитровград	567.6	53 557	94.36	27
Община Ивайловград	814.1	6 426	7.89	51
Община Любимец	344.3	10 214	29.67	10
Община Маджарово	247.2	1 665	6.74	19
Община Минерални бани	214.7	5 899	27.48	12
Община Свиленград	700.3	23 004	32.85	24
<b>Община Симеоновград</b>	<b>221.09</b>	<b>8 755</b>	<b>39.28</b>	<b>9</b>
Община Стамболово	276.8	5 934	21.44	26
Община Тополовград	710.9	11 681	16.43	21
Община Харманли	694.6	24 947	35.92	25
Община Хасково	739.8	94 156	127.27	37

Източник:НСИ

## 1.2. Селищна мрежа.

Община Симеоновград обхваща общо 9 населени места, в т.ч. един град и 8 села. Отделните кметства в Общината са в с. Свирково, с. Константиново, с. Троян, с. Тянево, с. Калугерово, с. Навъсен, с. Дряново и с. Пясъчево. Кметски заместници са назначени в селата: Константиново, Троян, Дряново, Тянево, Калугерово, Навъсен и Пясъчево.



Съгласно квалификацията на населените места, по смисъла на териториалното и селищно устройство, населените места в Общината попадат в следните категории: един много малък град – гр. Симеоновград (население под 10 хил. жители), пет малки села – Калугерово, Константиново, Навъсен, Свирково и Тянево (население от 250 до 1000 жители) и три много малки села – Дряново, Пясъчево и Троян (население до 250 жители).

Съгласно категоризацията на общините, община Симеоновград попада в четвърта категория. Категоризацията на населените места в Общината е представена в таблица 2.

*Таблица 2. Категоризация на населените места в община Симеоновград*

<b>ЕАКТТЕ</b>	<b>Населено място</b>	<b>Категория</b>
47278	гр. Симеоновград	3
23964	с. Дряново	7
35599	с. Калугерово	6
38368	с. Константиново	7
51010	с. Навъсен	7
59210	с. Пясъчево	7
65721	с. Свирково	7
73208	с. Троян	7
73821	с. Тянево	7

### **1.3. Климат и природни ресурси.**

#### **1.3.1. Климат.**

Община Симеоновград попада в района на Източно родопските речни долини, в Южнобългарската климатична подобласт. Климатът е преходно-континентален с определени елементи на преходно-средиземноморско климатично влияние. Абсолютната стойност на максималните температури се оценява като една от най-благоприятните за страната. Средната годишна температура на въздуха на равнинните и низинни участъци варира от 12.2 до 12.8<sup>0</sup>С. Честите затопляния под въздействието на средиземноморски въздух обуславят късния период на задържане на снежната покривка. Анализът на валежите показва, че средната сума на валежите е около 140 мм, като главният валежен максимум е октомврийско-ноемврийски (15-16% от валежите), а главният валежен минимум е през летните месеци - от юни до август.

Климатичният потенциал като цяло благоприятства развитието на различна стопанска дейност. Той оказва благоприятно въздействие за развитието на селското стопанство особено по отношение на зеленчукопроизводството.



### 1.3.2. Релеф.

Релефът в общината е предимно равнинен, състоящ се от изолирани хълмисти възвишения, разчленени едно от друго. Теренът е прорязан от поречието и притоците на р. Марица - с обща площ около 8 кв.м – 3.6% от територията. Средната надморска височина е 78.7 м. в долината на река Съзлийка, вертикалното разчленение е 80 м, а хоризонталното – 1.7 м/кв.км.

Територията на общината е разположена в Горнотракийската низина (Старозагорското поле), характерна с обширните приречни ниски земи и високи подпочвени води, които благоприятстват интензивното използване на селскостопанските площи. Равнинният характер на релефа и плодородните почви влияят положително за развитието на всички отрасли и подотрасли на селското стопанство, изграждането на напоителни системи и транспортни артерии.

### 1.3.3. Почвено разнообразие.

Почвените видове в общината и относителният им дял са представени в таблица 3.

Таблица 3. Почвени видове в община Симеоновград и относителен дял.

Почви	Площ (дка)	Относителен дял
1. Излужени канелено горски, плитки, слабо и средно ерозираны почви.	42 150	23.5%
2. Излужени канелени горски почви, слабо и средно ерозираны средно пясъчливо глинести почви.	3 265	1.8 %
3. Силно – излужени до слабо оподзолени горски почви.	14880	8.3%;
4. Типични черноземни смолници, канеленовидни, слабо и средно ерозираны почви.	14470	8.1%;
5. Алувиално - ливадни почви.	14238	8.00%
6. Излужени канелени горски почви.	1170	6.5%
7. Излужени чернозем - смолници.	9215	5.2%
8. Алувиални и делувиални почви.	1373	7.7
9. Типични чернозем – смолници, неерозирани и слабоерозирани.	7200	4%
10. Излужени чернозем – смолници .	6470	3.6%
11. Излужени канелено горски площи, смолнициовидни, неерозирани и слабо ерозираны почви.	4575	2.6%
12. Излужени канелено горски площи, тежко – пясъчливо – глинести почви.	70	0.1%



13. Излужени канелено горски площи.	2675	1.5%
-------------------------------------	------	------

Източник: община Симеоновград

#### 1.3.4. Полезни изкопаеми.

Полезните изкопаеми на територията на община Симеоновград са представени преди всичко от нерудните полезни изкопаеми, свързани предимно с поречието на р. Марица. По поречието на р. Марица има разкрити находища от глина и се добиват пясък и чакъл. Разкрити са и находища на редки метали и канелна кариера.

#### 1.3.5. Водни ресурси.

Водните ресурси на територията на община Симеоновград се формират главно от оттока на р. Марица и нейните леви притоци: р. Юручка, Авалийско дере, р. Съзлийка и от р. Луда Яна, на която е построен язовир "Троян". На север от с. Тянево се намира язовир "Тенево". Построени са около 20 по-малки и по-големи изкуствени водоеми и напоителни канали. Друг източник за формиране на водно-ресурсния потенциал са подземните грунтови води. Те са акумулирани главно в речните тераси на р. Марица и притоците ѝ. Използват се за питейно и битово водоснабдяване. Наличието на значителни запаси от водни ресурси е допринесло за отглеждането на богата гама от селскостопански култури (зеленчуци, царевица и други). Те са изиграли активна роля в процеса на формиране на отрасловата и териториална структура на Общината.

На територията на община Симеоновград, в близост до с. Троян, функционира топъл минерален извор с изключителни лечебни качества.

#### 1.3.6. Флора и фауна.

Растителният свят в района на общината, според горско - растителното райониране на РБългария, попада в южно-българската (Тракийската) горско-растителна област, долен равнино - хълмист пояс на дъбовите гори. Тревистата растителност в района е представена от ливадица (*Poa pratensis*), обикновена полевица (*Agrostis capilaris*), троскот (*Cynodon dactylon*), полска класица (*Alopecurus pratensis*), овсига (*Bromus arvensis*), ежова главица (*Dactylis glomerata*), ливадна детелина (*Trifolium pratensis*), пълзяща детелина и други. Животинският свят е представен от редноевропейски и преходносредиземноморски видаве.

#### 1.3.7. Природно защитени зони.

На територията на община Симеоновград попадат следните защитени зони от екологичната мрежа Натура 2000 както следва:



Таблица 4. Защитени зони от екологичната мрежа Натура 2000.

Код на защитената зона	Име на защитената зона	Тип на защитената зона
BG 0000578	река Марица	Защитена зона по директивата за местообитанията
BG 0000425	река Сазлийка	Защитена зона по директивата за местообитанията

### 1.3.8. Културно-историческо наследство.

Община Симеоновград е община с богато културно-историческо наследство. Град Симеоновград е едно от най-старите селища в пределите на нашата страна и най-стария град в Хасковския край. Той има история на осем хиляди години - от ранния период на новокаменната епоха до съвременното. Благоприятното географско разположение на града и мекият климат са способствали за ранното му и непрекъснато развитие и историческо съществуване.

Край гр. Симеоновград са открити останките на древната крепост Констанция, датираща от късната античност (4 век). Тя се намира на възвишението Асара. Тази крепост се оформя като един от най-големите и стари градове в Северна Тракия, съществувал от 4 век до началото на 13 век. Тук ясно личат яки зидове, дебели около три метра. Входът на крепостта е от север. При разкопки на крепостта са намерени подземни тунели с разклонения. Легенда разказва, че тук е била резиденцията на последните римски императори.

През с. Троян минава стар римски път, а на 1.5 км. от селото и в самото село е са открити големи милиарни колони без надпис. В местността Манастирчето, в близост до селото, са запазени стари римски постройки. От с. Калугерово до с. Тянево е минавал римският път Виа Сингидунум или Виа Милитарис, който е свързвал Централна Европа с Балканския полуостров и Мала Азия, където са открити 6 пътни колони, три от които се пазят в Историческия музей в гр. Хасково.

#### Основни изводи

- ❖ През община Симеоновград минава един транс континентален коридор: ж.п. линията от Западна Европа през София – Пловдив – Димитровград – Свиленград - Истанбул. През територията на общината преминава ж.п. линията София - Симеоновград - Свиленград и Гълъбово - Симеоновград с основна ж.п. гара Симеоновград;
- ❖ Близостта на общината до Турция и Гърция дава възможност за създаване на ползотворни партньорства на ниво местни власти и бизнес;



- ❖ Община Симеоновград обхваща общо 9 населени места, в т.ч. един град и 8 села;
- ❖ Съгласно квалификацията на населените места, по смисъла на териториалното и селищно устройство, населените места в Общината попадат в следните категории: един много малък град – гр. Симеоновград (население под 10 хил. жители), пет малки села – Калугерово, Константиново, Навъсен, Свирково и Тянево (население от 250 до 1000 жители) и три много малки села – Дряново, Пясъчево и Троян (население до 250 жители);
- ❖ Съгласно категоризацията на общините, община Симеоновград попада в четвърта категория общини;
- ❖ Климатичният потенциал на общината благоприятства развитието на различна стопанска дейност;
- ❖ Полезните изкопаеми на територията на община Симеоновград са представени преди всичко от нерудните полезни изкопаеми, свързани предимно с поречието на р. Марица;
- ❖ Водните ресурси на територията на община Симеоновград се формират главно от оттока на р. Марица и нейните леви притоци: р. Юручка, Авалийско дере, р. Съзлийка и от р. Луда Яна;
- ❖ Община Симеоновград е община с богато културно-историческо наследство. Град Симеоновград е едно от най-старите селища в пределите на нашата страна и най-стария град в Хасковския край.

## **2. Развитие на социалната сфера и човешките ресурси.**

### **2.1. Демографско развитие и тенденции.**

#### **2.1.1. Брой и динамика на населението.**

По данни от последното преброяване, населението на Общината към 01.02.2011г. наброява 8 755 души или 3.55% от населението на област Хасково. По брой население, община Симеоновград се нарежда на 7-мо място в Областта. Гъстотата на населението е 39.28 д/кв.км, като близо 77.30% е съсредоточено в общинския център – гр. Симеоновград.

Населението на Общината за периода 2007-2011г. е представено в таблица 5.



Таблица 5. Брой население за периода 2007-2011г.

Години	Население на община Симеоновград
2007г.	9 677 жители
2008г.	9 536 жители
2009г.	9 418 жители
2010г.	9 285 жители
2011г.	8 727 жители

Източник: НСИ

Фигура 1. Динамика на населението за периода 2007-2011г.



Източник: НСИ

За разглеждания период, населението на Общината е намаляло с 950 души (9.81), което е малко над средното за страната. По данни от последното преброяване, 76.66% от населението на Общината е съсредоточено в общинския център – гр. Симеоновград. С над 250 жители са селата Константиново (255), Навъсен (261), Тянево (297), Калугерово (300) и Свирково (408). Останалите населени места са с население под 250 жители.

## 2.1.2. Движение на населението.

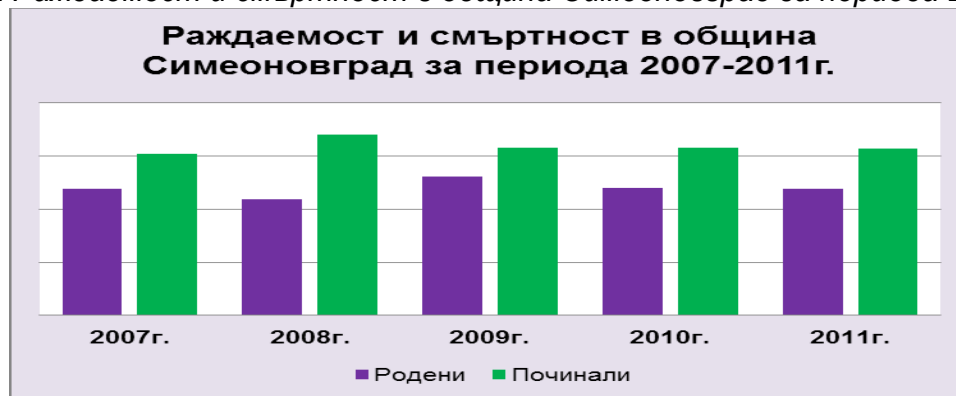
### 2.1.2.1. Естествено движение.

За разглеждания период 2007-2011г. в Общината са родени общо 598 деца, като най-много са родени през 2009г. – 131 деца и най-малко през 2008г. – 109 деца. Броят на починалите жители за периода 2007-2011г. е общо 795 като най-висок е броят на починалите през 2008г. – 170 души и най-нисък през 2007г. – 152 души. Данните са представени във фигура 2.





Фигура 2. Раждаемост и смъртност в община Симеоновград за периода 2007-2011г.



Източник: НСИ

В резултат на представените данни, всяка година от разглеждания период се характеризира с отрицателен естествен прираст на населението в Общината, като най-неблагоприятната му абсолютна стойност е регистрирана през 2008г. (-61).

#### 2.1.2.2. Механично движение.

Механичното движение на населението в Общината показва, че преобладава броят на изселените се жители спрямо заселилите се. В резултат на това, механичният прираст на населението на община Симеоновград за периода 2007-2011г. е отрицателен за всяка година, като данните за периода са представени в фигура 3. Най-неблагоприятната абсолютна стойност на показателя е регистрирана през 2010г. (-133).

Фигура 3. Абсолютен механичен прираст на населението в община Симеоновград за периода 2007-2011г.



Източник: НСИ



### 2.1.3. Структура на населението.

#### 2.1.3.1. Възрастова структура на населението.

Възрастовата структура на населението в община Симеоновград по данни от преброяването през 2011г. е представена в таблица 6.

Таблица 6. Възрастова структура на населението в община Симеоновград към 2011г.

Населено място	Отн. дял на населението в под-трудоспособна възраст	Отн. дял на населението в трудоспособна възраст	Отн. дял на населението в над-трудоспособна възраст
гр. Симеоновград	18.94%	64.68%	16.39%
с.Дряново	4.27%	34.15%	61.58%
с.Калугерово	8.33%	56.67%	35.00%
с.Константиново	16.08%	51.37%	32.55%
с.Навъсен	4.60%	42.53%	52.87%
с.Пясъчево	6.09%	50.43%	43.47%
с.Свирково	13.23%	57.60%	29.17%
с.Троян	8.64%	59.26%	32.10%
с.Тянево	17.84%	67.00%	15.16%
<b>Общо за Общината</b>	<b>17.03%</b>	<b>62.19%</b>	<b>20.78%</b>

Източник: НСИ

От представените данни е видно, че възрастовата структура в гр. Симеоновград е относително благоприятна и се характеризира с висок дял на населението в трудоспособна възраст. Подобна е ситуацията и в с. Тянево. Висок е дялът на населението в над-трудоспособна възраст в селата Дряново, Навъсен, Пясъчево, Троян и Свирково.

Към 2011г., общо за Общината, дялът на населението в под-трудоспособна възраст е 17.03%, дялът на населението в трудоспособна възраст е 62.19% и дялът на населението в над-трудоспособна възраст е 20.78%. В сравнение с 2003г. се наблюдават следните изменения: намаляване дела на населението в под-трудоспособна възраст с 1.39% през 2011г. спрямо 2003г.; увеличаване дела на населението в трудоспособна възраст с 8.19% през 2011г. спрямо 2009г. и намаляване дела на населението в над-трудоспособна възраст с 6.80%.

#### 2.1.3.2. Полова структура на населението.

Половата структура в община Симеоновград се характеризира с малък превес на жените над мъжете: съотношението към 2011г. е 48.91% мъже и 51.09% жени.



### 2.1.3.3. Образователна структура на населението.

Според данните между двете преброявания през 2001г. и 2011г., делът на населението с висше образование в Общината е нарастнал с 1.03%, делът на населението със средно образование е нарастнал с 8.61%. Обезпокоителен е фактът, че делът на населението с основно образование е намалял с 25.06% за сметка на увеличаване дела на населението с по-ниско от основно образование с 15.42%. Данните са представени във фигура 4.

Фигура 4. Образователна структура на населението за 2001г. и 2011г.



Източник: НСИ

Образователната структура на населението на община Симеоновград по населени места, към 2011г. е представена в Таблица 7.

Таблица 7. Образователна структура на населението по населени места към 2011г.

Населено място	Отн. дял на населението с висше образование	Отн. дял на населението със средно образование	Отн. дял на населението с основно образование	Отн. дял на населението с по-ниско от основно образование
гр. Симеоновград	7%	36%	28%	28%
с.Дряново	6%	20%	44%	-
с.Калугерово	3%	41%	38%	-
с.Константиново	5%	29%	30%	-
с.Навъсен	3%	31%	38%	-



с.Пясъчево	-	50%	42%	-
с.Свирково	3%	29%	41%	-
с.Троян	4%	37%	39%	-
с.Тянево	-	14%	42%	-
<b>Общо за Общината</b>	<b>6%</b>	<b>35%</b>	<b>31%</b>	<b>28%</b>

Източник: НСИ

Като цяло, образователната структура на населението в Общината през 2011г. е неблагоприятна и се характеризира с нисък дял на населението с висше образование и относително висок дял на населението с образование по-ниско от основното.

#### 2.1.3.4. Етническа структура на населението.

Според данните между двете преброявания през 2001г. и 2011г., се наблюдават следните изменения в етническата структура на населението в Общината: намаляване дела на представителите на българската етническа група с 3.44%, нарастване дела на представителите на турската етническа група с 0.28% и увеличаване на ромското население в Общината с 3.01%.

Фигура 5. Промени в етническата структура на населението за периода 2001-2011г.



Източник: НСИ

Етническата структура на населението на Общината към 2011г. е представена в таблица 8.



Таблица 8. Етническа структура на населението по населени места към 2011г.

Населено място	Брой лица, самоопределили се към дадена етническа група	Българска		Турска		Ромска		Друга		Не отговорили	
		Бр.	%	Бр.	%	Бр.	%	Бр.	%	Бр.	%
гр. Симеоновград	6141	4651	75.74	49	0.8	1392	22.67	12	0.2	37	0.6
с.Дряново	164	152	92.68	-	-	8	4.88	-	-	4	2.44
с.Калугерово	269	261	97.03	-	-	8	2.97	-	-	-	-
с.Константиново	253	243	96.05	-	-	7	3.95	-	-	-	-
с.Навъсен	261	259	99.23	-	-	-	-	-	-	-	-
с.Пясъчево	112	108	96.43	-	-	-	-	-	-	4	3.57
с.Свирково	245	244	99.59	-	-	-	-	-	-	-	-
с.Троян	152	152	100%	-	-	-	-	-	-	-	-
с.Тянево	188	124	65.96	-	-	64	34.04	-	-	-	-
<b>Общо за Общината</b>	<b>7785</b>	<b>6194</b>	<b>79.56</b>	<b>51</b>	<b>0.66</b>	<b>1480</b>	<b>19.01</b>	<b>13</b>	<b>0.17</b>	<b>47</b>	<b>0.60</b>

Източник: НСИ

От представените данни е видно, че най-висок е дялът на представителите на българската етническа група, следван от ромско население и турско население. За периода 2001-2011г. няма съществени промени в етническата структура на населението в Общината.

## 2. Заетост и доходи на населението.

### 2.2.1. Пазар на труда.

Икономически активното население в община Симеоновград през 2011г. наброява общо 2 941 души, от които заети са 1 782 души (73.61%), а безработни са 776 души (26%). Икономически неактивното население наброява 4 323 души. В таблица 9. е представено териториалното разпределение на икономически активното население в Общината през 2011г.

Таблица 9. Териториално разпределение на икономически активното население в Общината през 2011г.

Населено място	Икономически активно население (брой)	Отн. дял	Икономически неактивно население (брой)	Отн. дял
гр. Симеоновград	2475	45.49%	2966	54.51%
с.Дряново	24	15.29%	133	84.71%
с.Калугерово	94	34.18%	181	65.82%
с.Константиново	58	27.10%	156	72.90%
с.Навъсен	63	25.30%	186	74.70%
с.Пясъчево	25	23.15%	83	76.85%
с.Свирково	90	25.42%	264	74.58%
с.Троян	59	26.58%	163	73.42%



с.Тянево	53	21.72%	191	78.28%
<b>Общо за Общината</b>	<b>2941</b>	<b>40.49%</b>	<b>4323</b>	<b>59.51%</b>

Източник: НСИ

Отрасловата структура на заетите и наетите лица в Общината към 2011г. е представена в Таблица 10.

Таблица 10. Отраслова структура на заетите и наетите лица в Общината към 2011г.

Икономически дейности (А21)	2011г.			
	Заети		Наети	
	Брой	Отн. дял	Брой	Отн. дял
А Селско, горско и рибно стопанство	57	12.58%	44	16.30%
С Преработваща промишленост	109	24.06%	86	31.85%
Г Търговия; ремонт на автомобили и мотоциклети	184	40.62%	90	33.33%
І Хотелиерство и ресторантьорство	43	9.49%	19	7.04%
Q Хуманно здравеопазване и социална работа	23	5.08%	8	2.96%
S Други дейности	5	1.10%	-	-

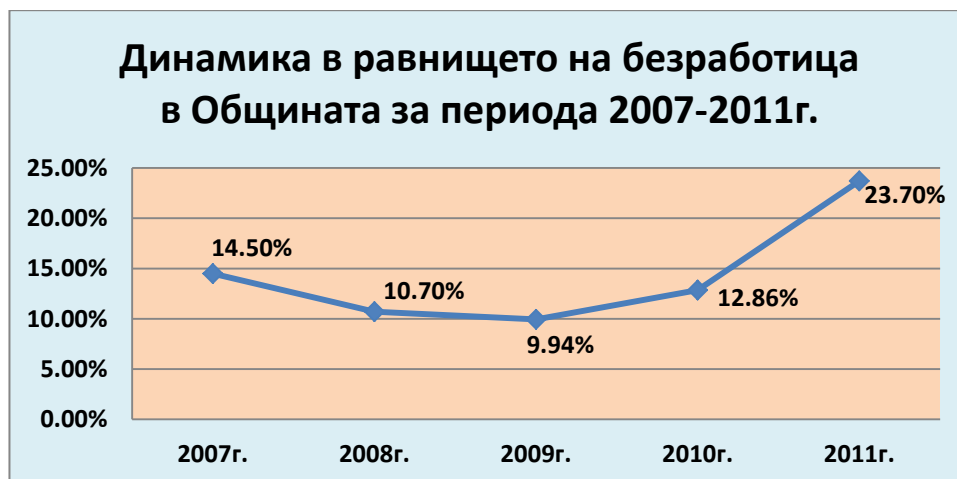
Източник: НСИ

От представените данни е видно, че най-голям е дялът на заетите и наетите лица в отрасъл търговия; ремонт на автомобили и мотоциклети (съответно заети 184 души или 40.62% и наети – 90 души или 33.33%). Преработващата промишленост се нарежда на второ място (съответно заети 109 души или 24.06% и наети – 86 души или 31.85%), следвана от селското, горското и рибното стопанство.

За периода 2007-2011г. общият брой на заетите и наетите в Общината е намалял с 688 души, което има пряко отношение към нарастване броя на безработните лица в Общината и нарастване равнището на безработицата. За периода 2007-2012г. равнището на безработицата в Общината нараства – с изключение на 2009г. и през 2011г. Общината се нарежда на първо място в областта с равнище на безработица от 23.70%. Коефициентът на заетост в Общината през 2011г. е най-ниския в областта 39.1% - с 13.9% по-нисък от средния за област Хасково.



Фигура 6. Динамика в равнището на безработица в Общината за периода 2007-2011г.



Източник: НСИ

Структурата на безработните лица към 2011г. се характеризира със:

- ❖ по-висок дял на лицата с продължителност на безработица повече от 1 година (242 души) от лицата до 29г. възраст - 202 души;
- ❖ равен дял на безработните жени и мъже в общото равнище на безработица;
- ❖ най-голям дял заемат безработните над 55г., следвани от безработните във възрастовите групи от 20 до 24г. и от 30 до 34г.;
- ❖ най-висок е дялът на безработните с начално и по-ниско образование (62.57%), следвани от безработните със средно образование (22.10%) и основно образование – 12.71%. Най-нисък е дялът на безработните с висше образование, съответно 2.62%.

За периода 2007-2013г. община Симеоновград участва активно в националните програми за заетост и има общо 7 на брой спечелени и изпълнени проекти по ОП РЧР в тази насока. За периода 2008-2012г., Общината участва в следните национални програми за заетост: НП „ОСПОЗ“, НП „СУСС“, НП „Старт на кариерата“ и схема „Подкрепа за заетост“ като за целия период са обхванати 268 лица.

### 2.2.2 Доходи на населението.

В структурата на общия доход на населението влизат: работната заплата; средствата извън работната заплата; доходи от предприемачество; доходи от собственост; обезщетения на безработни лица; пенсии; семейни добавки за деца;



други социални помощи; доходи от домашното стопанство; доходи от продажба на имущество; други приходи. Основната част от доходите на населението се формира от средствата за работна заплата и от пенсиите.

Данните за средната годишна работна заплата на наетите лица по икономически дейности са представени в таблица 11.

*Таблица 11. Средна годишна работна заплата на наетите лица по икономически дейности за периода 2008-2011г.*

Икономически дейности (A21)	Размер в лв.		
	2008г.	2010г.	2011г.
Селско, горско и рибно стопанство	3 667	6 363	5 864
Преработваща промишленост	2 921	4 621	4 430
Търговия; ремонт на автомобили и мотоциклети	2 726	3 375	3 844
Хотелиерство и ресторантьорство	2 625	3 210	3 474
Хуманно здравеопазване и социална работа	4 714	3 909	4 875
<b>Общо</b>	<b>3 138</b>	<b>4 193</b>	<b>4 474</b>

Източник: НСИ

От данните е видно, че се наблюдава ръст в общия размер на средната годишна работна заплата за периода 2008-2011г. Във всички отрасли е отбелязан ръст в размера на средната годишна работна заплата, най-вече в отрасъл селско, горско и рибно стопанство – ръст от почти 1.6 пъти, преработваща промишленост – ръст от 1.5 пъти и търговия; ремонт на автомобили и мотоциклети – 1.4 пъти.

### 2.3. Образование.

Образователната инфраструктура в община Симеоновград включва 3 училища, 2 детски градини и една ясла, както следва:

❖ Детски заведения:

- ЦДГ “Зорница”, гр.Симеоновград и филиал в с. Тянево;
- ЦДГ “Детство”, гр.Симеоновград;
- ДЯ “Пролет”, гр.Симеоновград.





❖ Училища:

- СОУ “Св. Кл. Охридски“, гр.Симеоновград;
- ОУ “Иван Вазов“, гр.Симеоновград;
- НУ “Отец Паисий“, гр.Симеоновград;

### ***Детски заведения***

ЦДГ „Зорница“ работи с 4 целодневни и 1 полудневна група. В детската градина се възпитават и обучават средно 120 деца. Във филиала в с. Тянево през 2011г. се обучава една група от 13 деца. Към 2011г. общия зает персонал включва 10 педагози, 5 помощник-възпитатели и 3 броя обслужващ персонал. Към 2011г. в ЦДГ “Детство” се обучават около 50 деца, разпределени в две групи.

Детска ясла “Пролет”, гр. Симеоновград е здравно-профилактично и възпитателно заведение, в което се отглеждат и възпитават деца на възраст от 10 месеца до 3 годишна възраст. Яслата е постоянна и е с капацитет от 40 броя легла и смесени групи (дневни и седмични). Към детската ясла функционира Детска кухня, която е единствена в града и обслужва 31 деца през 2011г.

През учебната 2009/2010г. в детските заведения се обучават общо 226 деца, а през учебната 2012/2013г. – 217.

### ***Училища***

Училищата в Общината обхващат начална, основна и средна степен на образование.

СОУ “Св. Климент Охридски”, гр. Симеоновград е основано през 1945г. като пълна гимназия. През 1990г. с решение на Учителския съвет, то е преименувано в СОУ “Св. Климент Охридски”. В сградата на училището има добре оборудван физкултурен салон, както и две спортни площадки. Разполага с кабинети по чуждоезиково обучение, 4 компютърни кабинета с локална мрежа и постоянна интернет връзка.

ОУ “Иван Вазов”, гр. Симеоновград е основано през 1921г. В края на учебната 2004/2005г. в училището е открит компютърен кабинет с 10 компютъра, където учениците се обучават в СИП по информационни технологии.

НУ “Отец Паисий”, гр. Симеоновград е училище със 142 годишна история. Разполага с компютърен кабинет и модерен физкултурен салон.



Таблица 12. Динамика на броя на учениците в училищата в община Симеоновград за периода 2005-2010г.

Училище	Населено място	Брой ученици	
		2004/2005г.	2009/2010г.
СОУ "Св. Кл. Охридски"	гр.Симеоновград	400	360
ОУ "Иван Вазов"	гр.Симеоновград	180	196
НУ "Отец Паисий"	гр.Симеоновград	260	279

Източник: Община Симеоновград

Общият брой на обхванатите ученици в училищната система намалява от 840 през учебната 2004/2005г. на 835 през учебната 2009/2010г. и през учебната 2012/2013г. броят на обхванатите деца е 813. Като цяло се наблюдава незначителен спад на обхванатите ученици в училищната мрежа на Общината.

С цел подобряване на материално-техническата база на детските заведения и училищата, община Симеоновград е изпълнила следните дейности:

- ❖ 2007-2008г. основен ремонт на СОУ "Св. Климент Охридски", гр. Симеоновград и ремонт на ОУ "Иван Вазов", гр. Симеоновград;
- ❖ 2010г. са извършени дейности за подобряване на материално-техническата база в ЦДГ „Зорница“, ЦДГ „Детство“, СОУ „Св. Климент Охридски“, ОУ „Иван Вазов“ и НУ „Отец Паисий“;
- ❖ 2012г. е извършен цялостен ремонт на сградата на ДЯ "Пролет", гр. Симеоновград.

#### 2.4. Здравеопазване.

Медицинското обслужване в община Симеоновград е организирано в Многопрофилна болница за активно лечение "Хипократ" ЕООД и Медико-диагностичен център.

Към момента Многопрофилна болница за активно лечение "Хипократ" ЕООД не функционира. Болницата разполага с леглови фонд от 40 легла, които в момента е неизползваем.

Регистрираният брой специалисти в извънболничната помощ по НЗК към 2011г. са 6 на брой. Амбулаториите за първична медицинска помощ са общо 5 на брой - 4 в гр. Симеоновград и 1 в с. Калугерово. В Общината функционират 3 аптеки.

Спешната медицинска помощ в Общината се осигурява от Филиал в гр. Симеоновград на Центъра за спешна медицинска помощ в област Хасково.



Таблица 13 Динамика в развитието на системата за здравеопазване в община Симеоновград

Показатели	2003г.	2011г.
Болнични лечебни заведения	1	0
Болничен леглови фонд	40 легла	0
Индивидуални практики за първична медицинска помощ	5	5
Дентални практики	3	3
Медико-диагностична лаборатория	1	1

От представените данни могат да се направят следните заключения:

- ❖ Настъпили са съществени негативни изменения в болничната помощ в Общината, т.к. единственото болнично заведение не функционира към 2011г. Здравеопазването в Общината е представено само с ограничени дейности на извънболничната медицинска помощ.
- ❖ Няма настъпили промени в извънболничната и специализирана медицинска помощ в Общината.

## 2.5. Социални услуги.

В общината се предоставят социални услуги, като държавно-делегирана дейност, финансирани от републиканския бюджет, общински социални услуги и социални услуги по проекти, финансирани от МТСП и ОП РЧР.

С цел разширяване на социалните услуги на територията на Общината, през 2008г. в Общината стартира проект „Хората с увреждания – равноправни граждани на община Симеоновград“, чиято основна цел е да се създадат условия за пълноценен живот и социална интеграция на възрастни хора с увреждания. През 2009г. е изграден Център за възрастни хора с капацитет за 30 възрастни с увреждания.

През 2011г. предоставяните социални услуги в Общината са:

- ❖ Домашен социален патронаж;

ДСП е общинска дейност и се утвърдила сред населението през годините. Капацитетът му е 60 места и предоставя социални услуги в общността. Това е социалната услуга с най-голям обхват на територията на общината. Капацитетът му се ползва на 100 процента. Домашен социален патронаж функционира в



самостоятелно помещение и има самостоятелна кухня. Към момента се намира в сградата на НУ "Отец Паисий" гр. Симеоновград.

- ❖ Дневен център за възрастни хора с физически увреждания /ДЦВХФУ/ – Симеоновград;

Центърът се намира в централната част на града и предоставя комплексни социални услуги. Помещава се в сграда с осигурена достъпна среда за хората с увреждания и е оборудван със зала за рехабилитация. ДЦВХФУ се финансира се чрез делегиран държавен бюджет с възможност за дофинансиране от дарения.

- ❖ Личен асистент;

През ноември 2010г. стартира проект „Подкрепа за достоен живот” по Оперативна програма „Развитие на човешките ресурси 2007 – 2013 г.” Водеща организация по проекта е Агенция за социално подпомагане, а община Симеоновград е партньор.

Целта на проекта е да се приложи нов подход за предоставяне на услуги в семейна среда чрез въвеждане на принципа „индивидуален бюджет за личен асистент” в национален мащаб и да се разчупят създадените стереотипи за услугата „Личен асистент”. Продължителността на предоставяне на услугата „Личен асистент” е 14 месеца. Към 2011г. са назначени 12 асистенти на хора с увреждания.

През 2012г. е реализиран и проект „Подкрепа за достоен живот“ по ОП РЧР на обща стойност 39 720 лв. През 2013г. е реализиран проект „Помощ в дома”: назначени са 7 лица – домашен санитар, 7 лица – хигиенисти и 1 лице – организатор на труда. Обслужени са общо 30 лица.

Развитието на социалните услуги в общината е от особена важност за осигуряване на достоен начин на живот на определени рискови групи от населението. В изпълнение на своята социална политика Общината активно работи за осигуряване на по-добри и достойни условия на живот и възможности за социално включване на групите в социален риск, като мобилизира всички ресурси – човешки и материални.

## **2.6. Култура.**

Културата е един от факторите за устойчиво развитие и съхраняване на духовността на населението. В община Симеоновград основните културни дейности са: читалищна, библиотечна и религиозна. За тяхното осъществяване е изградена съответната инфраструктура.

Религиозните храмове в Общината са: църква „Свети Николай”, гр. Симеоновград; църква „Свети Георги”, с. Троян; църква „Свети Илия”, с. Калугерово; църква „Св. Св. Константин и Елена”, с. Константиново и църква в с. Свирково.



На територията на общината функционират 8 читалища, които са едни от основните културно-просветни средища. Във всички читалища има библиотеки, в някои от тях активно работят постоянни художествени колективи със самодейци, които имат читалищни, общински и национални изяви през годината.

*Таблица 14. Читалища по населени места в община Симеоновград.*

Читалище	Населено място	Година на създаване	Библиотечен фонд
НЧ "Интеграция - 2005"	гр. Симеоновград	2005г.	228
НЧ "Развитие 1882"	гр. Симеоновград	1882г.	58 442
НЧ "Искра - 1936"	с. Калугерово	1936г.	6 626
НЧ "Пробуда - 1930"	с. Навъсен	1930г.	5 412
НЧ "Искра - 1930"	с. Троян	1930г.	9 343
НЧ "Просвета - 1930"	с. Дряново	1930г.	3 819
НЧ "Пробуда - 1928"	с. Константиново	1928г.	3 860
НЧ "Христо Ботев - 1927"	с. Свирково	1927г.	10 181

В субсидираните читалища на Община Симеоновград има общо 16 щатни и 3 хонорувани бройки. Регистрираните членове към 2011г. са около 470. С помощта на читалищата се реализират годишните мероприятия на Общинския културен календар. Културният календар обхваща националните празници и празниците на населените места.

Библиотеката към НЧ "Развитие 1882", гр. Симеоновград е методичен и координационен център на библиотеките в общината и е една от първите библиотеки участващи с пълно финансиране от програма "Глобални библиотеки България". Към читалището функционират следните постоянно действащи колективи: Вокална група „Водолей“, Танцов състав "Зорница" и детска вокална група „Весели ноти“, всички с участия в национални и международни фестивали и получени награди от тях, както и участия в концерти по повод национални празници. Временно действащите колективи са: "Лазарки", кръжок по цветарство и кръжок по рисуване.

През 2005г. е открито читалище "Интеграция-2005", гр. Симеоновград. Основна цел на читалището е да обогати знанията на децата от етническото малцинство, за да израстнат пълноценни граждани. Към читалището функционира ромски танцов състав "Дивите котки", който взема участие в общински празници.



Читалищата задоволяват потребностите на гражданите, свързани с развитие и обогатяване на културния живот, запазване на обичаите и традициите на българския народ. Във всички читалища има библиотеки, в някои от тях активно работят постоянни художествени колективи със самодейци, които имат читалищни, общински и национални изяви през годината.

Основните проблеми в културната сфера са остарялата материално-техническа база и недостига на средства за ремонт и поддръжка, необходимост от компютъризация на читалищата и достъп до интернет.

## **2.7. Спорт.**

Регистрираните спортни клубове в Общината са общо 6 на брой, в т.ч. спортен клуб по тенис на маса „Марица – 93“, спортен клуб по тенис на маса „Асара-2008“, футболен клуб „Бенковски“, шахматен клуб „Марица“, спортен клуб по борба „Вълко Костов“ и клуб по лека атлетика „Асара-2008“.

Спортната инфраструктура в Общината включва: стадион „Христо Ботев“, гр. Симеоновград; Младежки спортен център, гр. Симеоновград; физкултурен салон с 2 игрища и спортна площадка в начално училище „Отец Паисий“, гр. Симеоновград и физкултурен салон на СОУ „Св.Климент Охридски“, гр. Симеоновград.

Младежният спортен център е построен през 1979г. Сградата е едноетажна, масивна със отделни зали за фитнес, борба, шах и тенис на маса. Стадион „Христо Ботев“ е ситуиран в местността „Къра“ и включва административна сграда на 2 етажа с площ 340 кв.м. и спортен терен с площ 22.565 дка. Общият брой на седящите места в залата е 1 000.

Общ извод е, че в общината са създадени условия за практикуване на физически упражнения и спорт. Наличната спортна база, включително и спортните площадки в училищата, са на разположение за ползване от цялото население. Осигурен е свободен достъп до спортните обекти за учениците през свободното им време.

### **Основни изводи**

- ❖ Населението на община Симеоновград представлява 3.55% от общото население на област Хасково;
- ❖ За разглеждания период, населението на Общината е намаляло с 950 души (9.81%), което е малко над средното за страната;
- ❖ Естествения прираст за периода 2007-2012г. е отрицателен;
- ❖ Механичното движение на населението в Общината показва, че преобладава броят на изселилите се жители спрямо заселилите се;



- ❖ Към 2011г., общо за Общината, делът на населението в под-трудоспособна възраст е 17.03%, делът на населението в трудоспособна възраст е 62.19% и делът на населението в над-трудоспособна възраст е 20.78%. Като цяло, възрастовата структура на населението не е благоприятна;
- ❖ Според данните между двете преброявания през 2001г. и 2011г., делът на населението с висше образование в Общината е нарастнал с 1.03%, делът на населението със средно образование е нарастнал с 8.61%. Обезпокоителен е фактът, че делът на населението с основно образование е намалял с 25.06% за сметка на увеличаване дела на населението с по-ниско от основно образование с 15.42%;
- ❖ От представените данни е видно, че най-висок е делът на представителите на българската етническа група, следван от ромско население и турско население. За периода 2001-2011г. няма съществени промени в етническата структура на населението в Общината;
- ❖ Относително добре развити социални услуги в Общината;
- ❖ Добре развита читалищна база, но е необходима модернизация на сградния фонд и материално-техническата база;
- ❖ Икономически активното население в община Симеоновград през 2011г. наброява общо 2 941 души, от които заети са 1 782 души (73.61%), а безработни са 776 души (26%);
- ❖ Общината се нарежда на първо място в областта с равнище на безработица от 23.70%. Коефициентът на заетост в Общината през 2011г. е най-ниския в областта 39.1% - с 13.9% по-нисък от средния за област Хасково.

### **3. Икономическо развитие.**

#### **3.1. Обща характеристика.**

Община Симеоновград е малка община, но с относително стабилно икономическо развитие. За периода 2007-2011г. се наблюдават положителни тенденции в развитието на местната икономика.

Основен икономически показател за състоянието на местната икономика е „размер на произведена продукция“, в стойностно изражение. За периода 2007-2011г. произведената продукция има най-висока стойност през 2008г. – 9 427 хил.лв. и най-ниска през 2010г. – 6 354 хил. лв. През 2011г. се наблюдава нарастване на показателя с 2 451 хил.лв. или 38.57% спрямо 2010г. Към 2011г. в Общината е произведена продукция на обща стойност 8 805 хил.лв., което е с 545 хил. лв. повече в сравнение с 2007г. или е отбелязан прираст от 6.19%, който се дължи главно на ръста в



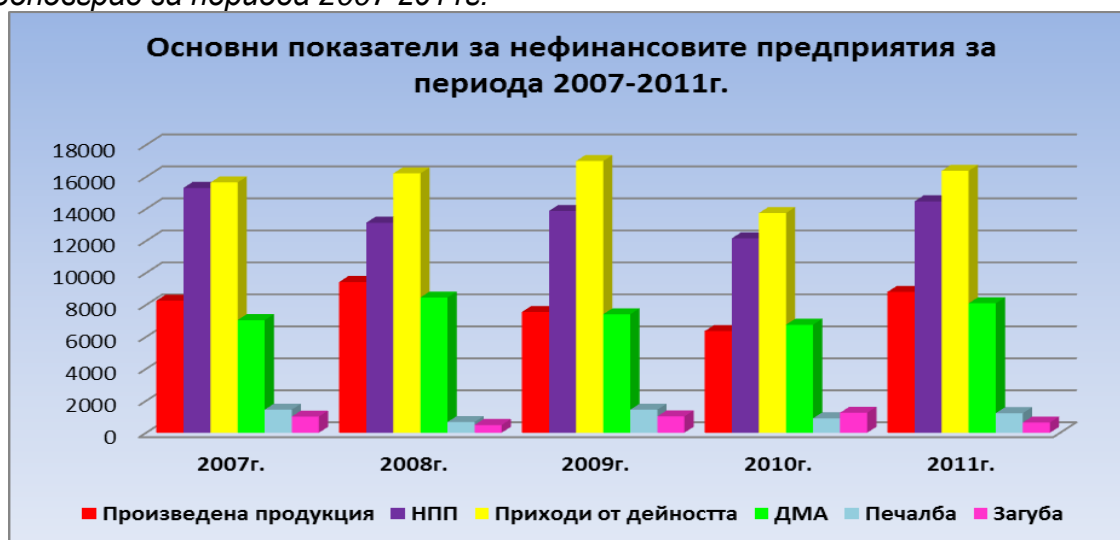
произведената продукция в селското, горското и рибното стопанство (близо 6.5 пъти през 2011г. спрямо 2007г.). Положителен е фактът, че стойността на произведената продукция през 2011г. е с по-висока стойност от средната за разглеждания период.

За анализирания период се наблюдава малък ръст и в размера на приходите от дейността на нефинансовите предприятия – с 726 хил.лв. повече през 2011г. спрямо 2007г. или 4.64%.

Реализираните нетни приходи от продажби (НПП) за периода са с най-висока стойност през 2007г. – 15 309 хил.лв., след което се наблюдава спад през 2008г., 2009г. и 2010г., като най-ниска е стойността им през 2010г. – 12 155 хил.лв. Положителен факт е, че стойността на показателя през 2011г. е по-висока от средната стойност за анализирания период и се наблюдава ръст от 19.05% спрямо 2010г.

Основните показатели за нефинансовите предприятия в община Симеоновград за периода 2007-2011г. са представени във фигура 7.

*Фигура 7. Основни показатели на нефинансовите предприятия в община Симеоновград за периода 2007-2011г.*



Източник: НСИ

### 3.2. Структура на икономиката<sup>1</sup>.

Икономиката на община Симеоновград към 2011г. се определя от следните отрасли: селско, горско и рибно стопанство; преработваща промишленост; търговия,

<sup>1</sup> Отраслите „добивна промишленост“, „производство и разпределение на ел.и топлинна енергия и газообразни горива“, „строителство“, „транспорт, складиране и пощи“, „творчески продукти, далекосъобщения“, „професионални дейности и научни изследвания“ и „култура, спорт и развлечения“ са извадени от анализа поради конфиденциалност на данните.





ремонт на автомобили и мотоциклети; хотелиерство и ресторантьорство; операции с недвижими имоти; хуманно здравеопазване и социална работа и други дейности. Структурата на произведената продукция по икономически дейности през 2011г. е представена в таблица 15.

Таблица 15. Структура по икономически дейности на произведената продукция за 2011г.

Икономически дейности (A21)	2011г.	
	Хил.лв.	Отн. дял
<b>Общо</b>	<b>8 805</b>	<b>100%</b>
A Селско, горско и рибно стопанство	4 701	53.39%
C Преработваща промишленост	821	9.32%
G Търговия; ремонт на автомобили и мотоциклети	1 148	13.04%
I Хотелиерство и ресторантьорство	170	1.93%
Q Хуманно здравеопазване и социална работа	255	2.90%
S Други дейности	65	0.74%

Източник: НСИ

Динамиката в структурата на произведената продукция по икономически дейности за периода 2007-2011г. е представена във фигура 8.

Фигура 8. Динамика в структурата на произведената продукция по икономически дейности за периода 2007-2011г.



Източник: НСИ



За периода 2007-2011г. се наблюдават следните изменения в структурата на произведената продукция по икономически дейности:

- ❖ Нарастване относителния дял на произведената продукция в селското, горското и рибното стопанство в общата произведена продукция с 45%;
- ❖ Намаляване относителния дял на произведената продукция в преработващата промишленост в общата произведена продукция с 20%;
- ❖ Намаляване относителния дял на произведената продукция в търговията и ремонта на автомобили и мотоциклети в общата произведена продукция с 4%;
- ❖ Няма изменения в дела на произведената продукция в хотелиерството и ресторантьорството за периода 2007-2011г.;
- ❖ Нарастване относителния дял на произведената продукция в хуманното здравеопазване и социални дейности в общата произведена продукция с 2%;
- ❖ Нарастване относителния дял на произведената продукция в отрасъл „други дейности“ с 1%.

Реализираните нетни приходи от продажби в Общината намаляват за разглеждания период, но през 2011г. отново се наблюдава ръст спрямо 2008г., 2009г. и 2010г. Структурата на реализираните нетни приходи от продажби по икономически дейности към 2011г. е представена в таблица 16.

Таблица 16. Структура по икономически дейности на реализираните нетни приходи от продажби за 2011г.

Икономически дейности (A21)	2011г.	
	Хил.лв.	Отн. дял
<b>Общо</b>	<b>14 471</b>	<b>100%</b>
A Селско, горско и рибно стопанство	4 338	29.98%
C Преработваща промишленост	588	4.06%
G Търговия; ремонт на автомобили и мотоциклети	7 259	50.16%
I Хотелиерство и ресторантьорство	361	2.49%
Q Хуманно здравеопазване и социална работа	252	1.74%
S Други дейности	67	0.46%

Източник: НСИ

Динамиката в структурата на реализираните нетни приходи от продажби по икономически дейности за периода 2007-2011г. е представена във фигура 9.



Фигура 9. Динамика в структурата на реализираните нетни приходи от продажби по икономически дейности за периода 2007-2011г.



Източник: НСИ

За периода 2007-2011г. се наблюдават следните изменения в структурата на реализираните нетни приходи от продажби по икономически дейности:

- ❖ Нарастване относителния дял на нетните приходи от продажби в селското, горското и рибното стопанство в общите реализирани приходи с 23%;
- ❖ Намаляване относителния дял на нетните приходи от продажби в преработващата промишленост в общите реализирани приходи с 13%;
- ❖ Нарастване относителния дял на нетните приходи от продажби в търговията и ремонта на автомобили и мотоциклети в общите реализирани приходи с 1%;
- ❖ Няма изменения в дела на нетните приходи от продажби в хотелиерството и ресторантьорството за периода 2007-2011г.;
- ❖ Нарастване относителния дял на нетните приходи от продажби в хуманното здравеопазване и социални дейности в общите реализирани приходи с 1%;
- ❖ Нарастване относителния дял на нетните приходи от продажби в отрасъл „други дейности“ с 0.40%;

По реализирана печалба, водещ отрасъл през 2011г. е селското, горското и рибното стопанство, следван от търговия и ремонт на мотоциклети и автомобили. На трето място по показателя е преработващата промишленост, следвана от хуманно здравеопазване и социална работа, хотелиерство и ресторантьорство, други дейности



и операции с недвижими имоти. За периода 2007-2011г. намаление размера на реализираната печалба се наблюдава в следните отрасли: преработваща промишленост (намаление с 9 хил.лв.), търговия и ремонт на автомобили и мотоциклети (намаление с 25 хил.лв.) и в операции с недвижими имоти (намаление с 9 хил.лв.). Ръст на реализираната печалба за анализирания период е отчетен в отраслите: селско, горско и рибно стопанство (увеличение с 636 хил.лв.), хотелиерство и ресторантьорство (увеличение с 13 хил. лв.), хуманно здравеопазване и социална работа (увеличение с 38 хил.лв.) и в отрасъл други дейности (увеличение с 4 хил.лв.).

За анализирания период е очертана ясна тенденция на увеличаване общата стойност на загубата на нефинансовите предприятия, чиято стойност е най-висока през 2010г. През 2011г. се отчита намаление размера на общата стойност на показателя с почти 2 пъти спрямо 2010г. Съотношението печалба/загуба за периода е относително постоянно.

За периода 2007-2011г. броят на нефинансовите предприятия нараства от 156 през 2007г. на 184 през 2011г. като основно е нарастнал броят на предприятията в селското, горското и рибното стопанство (2 пъти) и броят на предприятията осъществяващи търговия и ремонт на автомобили и мотоциклети. Към 2011г., с най-висок относителен дял, са предприятията в сектор търговия, ремонт на автомобили и мотоциклети (58%), на второ място са предприятията в хотелиерството и ресторантьорството (12%), следвани от предприятията в преработващата промишленост (10%) и предприятията в селското, горското и рибното стопанство (9%). С най-нисък относителен дял са предприятията, развиващи дейност в хуманното здравеопазване и социални дейности (5%); транспорт, складиране и пощи (2%), операции с недвижими имоти (2%) и други дейности (2%).

*Фигура 10. Относителен дял на нефинансовите предприятия по икономически дейности към 2011г.*



Източник: НСИ



Преобладаващи са микро и малките предприятия в Общината. През 2009г. броят им е 159, пре 2010г. – 172 и през 2011г. са общо 184. Броят на малките предприятия през 2010г. и 2011г. остава непроменен – 5.

### 3.3. Кратка характеристика на отраслите.

#### 3.3.1. Селско, рибно и горско стопанство.

Селското стопанство заема основен дял в икономиката на община Симеоновград. Основните земеделски култури, които се отглеждат в общината са: зърнените, зърнено-фуражните култури и зеленчуците. Земеделските територии в община Симеоновград заемат 67% от площите на общината. Размерът на обработваемата земя е 149 231 декара. За анализирания период не се наблюдават съществени изменения в разпределението на обработваемата земя по начин на трайно ползване. Наблюдават се тенденции в увеличаване размера на площите, засети с ечемик, пшеница, ръж, царевица за зърно и тютюн.

Към 2011г. основните площни показатели в Общината са следните:

Таблица 17. Земеделски земи към 2011г.

	Обработваема земя (ха)	Използвана земеделска площ (ха)	Площ със селскостопанско предназначение	Използвана площ със селскостопанско предназначение	Брой земеделски стопанства
Община Симеоновград	9 350.1	9 310.65	11 819.45	9310.65	152

Източник: ОДЗ-Хасково

Таблица 18. Динамика на броя на земеделските стопанства в община Симеоновград за периода 2007-2011г.

	2007г.	2008г.	2009г.	2010г.	2011г.
Община Симеоновград	135	153	132	128	152

Източник: ОДЗ-Хасково

В община Симеоновград има 156 водоеми, язовири и водостопански съоръжения. Една част са взети на концесия, в които се развива рибовъдно стопанство.

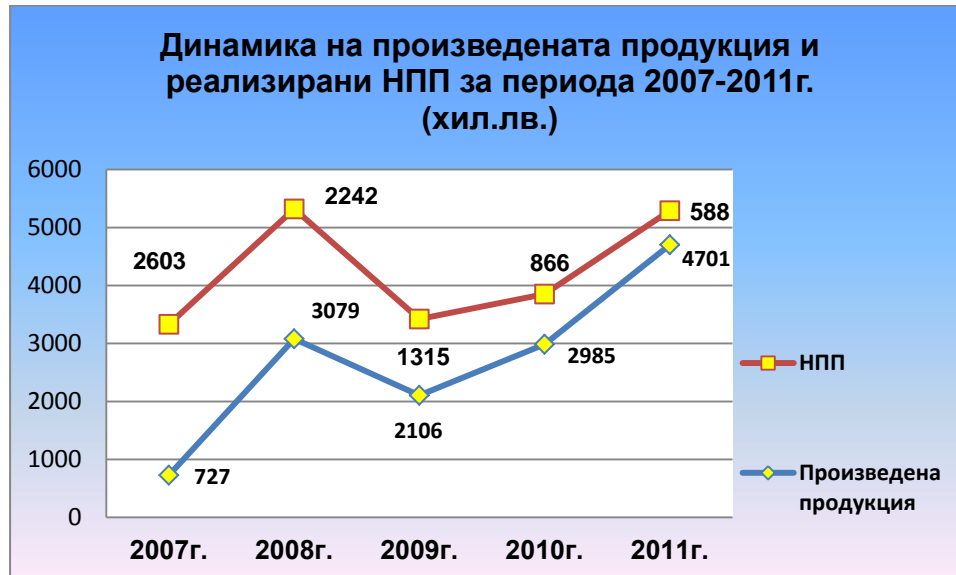


Животновъдството в общината е съсредоточено в частния сектор и се характеризира с относително висок дял на дребните стопанства. В общината съществуват условия за развитие на млечното и месодайно говедовъдство, овцевъдството и птицевъдството.

За периода 2007-2013г. са извършени редица обучения и презентации пред земеделските производители за възможностите за кандидатстване за получаване на безвъзмездна финансова помощ по проекти и програми на ЕС от открития през 2008г. Бизнес център в община Сименовград в партньорство с община Тригоно, Гърция.

Анализираните данни за периода 2007-2011г. показват прираст на произведената продукция от 6.5 пъти през 2011г. спрямо 2007г. Ръст е отбелязан и в реализираните НПП от продажби в отрасъла от 4.1 пъти спрямо 2007г. Динамиката на произведената продукция в отрасъла и реализираните НПП за периода 2007-2011г. са представени във фигура 11.

Фигура 11. Динамика на произведената продукция и реализирани НПП за периода 2007-2011г.



Източник: НСИ

### 3.3.2. Промисленост.

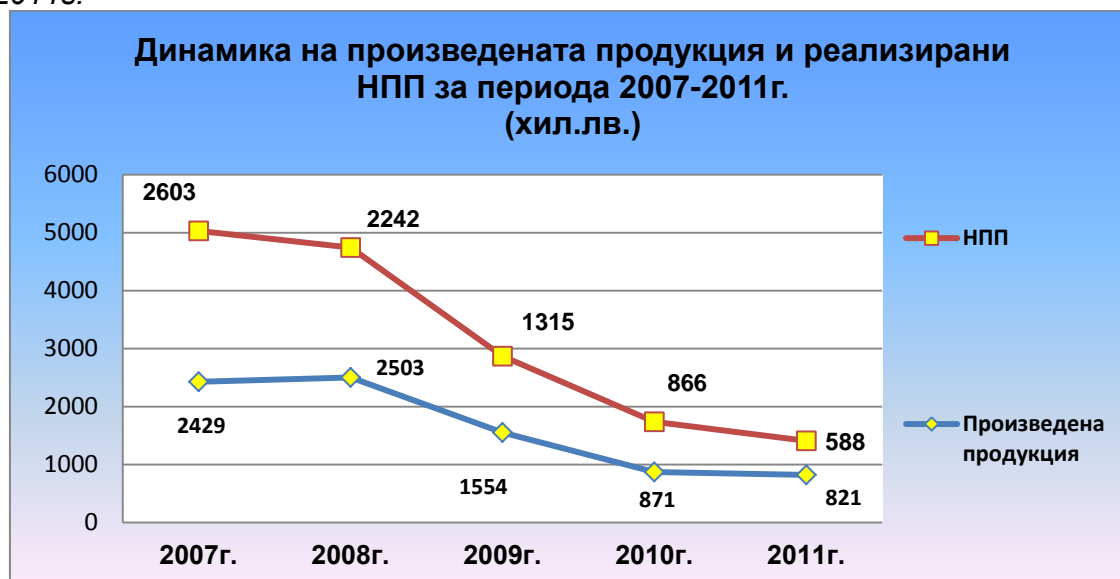
Промислеността е представена от химическа промисленост, фармацевтична промисленост и текстилна промисленост. На територията на общината няма развита тежка промисленост, поради което районът е екологично чист.

Анализираните данни за периода 2007-2011г. показват намаление на произведената продукция с почти 3 пъти през 2011г. спрямо 2007г. Реализираните



НПП от продажби в отрасъла също са намалели почти 4 пъти през 2011г. спрямо 2007г. Динамиката на произведената продукция в отрасъла и реализираните НПП за периода 2007-2011г. са представени във фигура 12.

Фигура 12. Динамика на произведената продукция и реализирани НПП за периода 2007-2011г.



Източник: НСИ

### 3.3.3. Търговия; ремонт на автомобили и мотоциклети.

Най-голям дял в общинската икономика заема отрасъл „търговия; ремонт на автомобили и мотоциклети“. На територията на общината развиват своята дейност търговски фирми, които осъществяват търговия на едро и дребно със строителни материали, отоплителни материали, метални изделия, хранителни продукти и други стоки. От функциониращите нефинансови предприятия в общината към 2011г. – 59% развиват дейност в отрасъла.

Анализираните данни за периода 2007-2011г. показват намаление на произведената продукция с около 20% през 2011г. спрямо 2007г. Реализираните НПП от продажби в отрасъла също бележат малък спад с около 3% през 2011г. спрямо 2007г. Динамиката на произведената продукция в отрасъла и реализираните НПП за периода 2007-2011г. са представени във фигура 13.



Фигура 13. Динамика на произведената продукция и реализирани НПП за периода 2007-2011г.

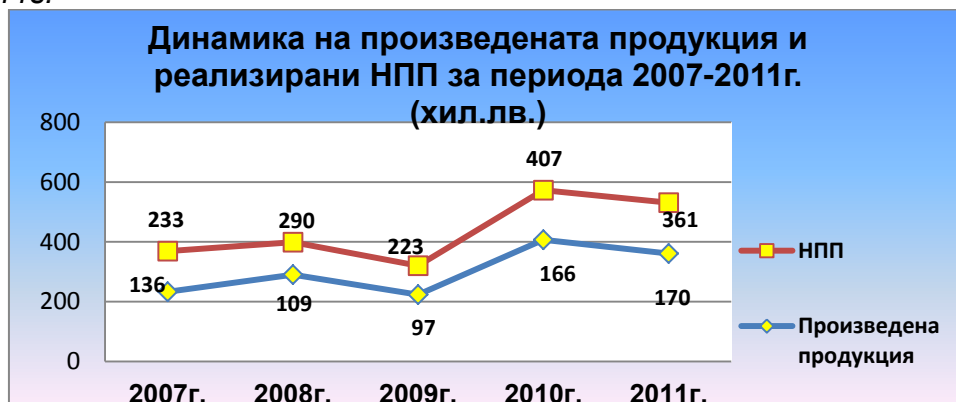


Източник: НСИ

### 3.3.4. Хотелиерство и ресторантьорство.

Към момента в общината няма функциониращи хотелски бази или частни квартири. Отрасълът е представен единствено от ресторантьорския бизнес, като към момента регистрираните обекти са около 10 на брой. Анализираните данни за периода 2007-2011г. показват нарастване на произведената продукция с около 25% през 2011г. спрямо 2007г. Реализираните НПП от продажби в отрасъла също нарастват с 55% през 2011г. спрямо 2007г. Динамиката на произведената продукция в отрасъла и реализираните НПП за периода 2007-2011г. са представени във фигура 14.

Фигура 14. Динамика на произведената продукция и реализирани НПП за периода 2007-2011г.



Източник: НСИ





## Основни изводи

- ❖ За периода 2007-2011г. произведената продукция има най-висока стойност през 2008г. – 9 427 хил.лв. и най-ниска през 2010г. – 6 354 хил. лв. През 2011г. се наблюдава нарастване на показателя с 2 451 хил.лв. или 38.57% спрямо 2010г.;
- ❖ За анализирания период се наблюдава малък ръст и в размера на приходите от дейността на нефинансовите предприятия – с 726 хил.лв. повече през 2011г. спрямо 2007г. или 4.64%;
- ❖ Реализираните нетни приходи от продажби (НПП) за периода са с най-висока стойност през 2007г. – 15 309 хил.лв., след което се наблюдава спад през 2008г., 2009г. и 2010г., като най-ниска е стойността им през 2010г. – 12 155 хил.лв.;
- ❖ По реализирана печалба, водещ отрасъл през 2011г. е селското, горското и рибното стопанство, следван от търговия и ремонт на мотоциклети и автомобили. На трето място по показателя е преработващата промишленост, следвана от хуманно здравеопазване и социална работа, хотелиерство и ресторантьорство, други дейности и операции с недвижими имоти;
- ❖ За анализирания период е очертана ясна тенденция на увеличаване общата стойност на загубата на нефинансовите предприятия, чиято стойност е най-висока през 2010г. През 2011г. се отчита намаление размера на общата стойност на показателя с почти 2 пъти спрямо 2010г. Съотношението печалба/загуба за периода е относително постоянно;
- ❖ За периода 2007-2011г. броят на нефинансовите предприятия нараства от 156 през 2007г. на 184 през 2011г. като основно е нарастнал броят на предприятията в селското, горското и рибното стопанство (2 пъти) и броят на предприятията осъществяващи търговия и ремонт на автомобили и мотоциклети;
- ❖ Преобладаващи са микро и малките предприятия в Общината. През 2009г. броят им е 159, пре 2010г. – 172 и през 2011г. са общо 184. Броят на малките предприятия през 2010г. и 2011г. остава непроменен – 5.

## 4. Характеристика на публичната инфраструктура.

### 4.1. Транспортна инфраструктура и достъпност на територията.

Общинският център гр. Симеоновград се намира на 30 км от международния път Е-80 и на 28 км от областния център Хасково. Дължината на уличната мрежа на общината е 85.68 км.



Община Симеоновград се намира в непосредствена близост до транс континенталния коридор: ж.п. линията от Западна Европа през София – Пловдив – Димитровград - Свиленград за Истанбул, Близкия Изток, Азия.

Най-близките гранични контролно-пропускателни пунктове до община Симеоновград са:

- ❖ Капитан Андреево - намиращ се на 50 км. югоизточно от гр. Симеоновград;
- ❖ Капитан Петко Войвода - намиращ се на 55 км. от гр. Симеоновград;

Всички села в общината имат връзка както с общинския, така и с областния център. Ежедневно през общината се движат автобуси към Хасково, Харманли и Гълъбово. В община Симеоновград транспортът е представен от автомобилен и железопътен транспорт.

Чрез удобни пътища и ж.п. линии градът се свързва с градовете Пловдив и София през Димитровград, със Свиленград през Харманли. Преки шосета свързват града с Хасково, Харманли, Стара Загора, Гълъбово и Димитровград. Гражданите се обслужват от Автогара, разполагаща със собствени автобуси и частна линия “Арда тур” – гр. Хасково.

#### 4.1.1. Автомобилен транспорт и пътна инфраструктура.

На територията на община Симеоновград са разположени 10.52 км. третокласни пътища от републиканската пътна мрежа, 13.9 км четвъртокласна общинска пътна мрежа и 85.68 км. улична пътна мрежа.

Таблица 19. Пътна мрежа в община Симеоновград.

Област, Община	Общо РПМ	Автомагистралаи и пътни връзки	Първокласни пътища	Второкласни пътища	Третокласни пътища
	км.				
Област Хасково	1062.44	24.5	169.93	147.64	720.37
Община Симеоновград	10.52	0	0	0	10.52

От представените данни е видно, че през територията на Общината не преминават автомагистрала, първокласни и второкласни пътища. Делът на третокласните пътища в Общината спрямо област Хасково е едва 1%.

С окончателното изграждане на автомагистрала „Марица” ще бъде изграден пътен възел „Симеоновград“ в района на землището на село Константиново.



Като цяло, общинската пътна и улична мрежа в Общината е силно амортизирана. За периода 2007-2013г. е извършвана реконструкция на уличната мрежа в гр. Симеоновград и селата със средства от общинския бюджет и по програма САПАРД. За подобряване на общинската пътна мрежа са реализирани проекти за възстановяване мост на път IV - 53479 с. Навъсен - с. Калугерово при км 1 + 117 и мост на път IV - 53479 с. Навъсен - с. Калугерово при км 1 + 265 и възстановяване и укрепване на път и водосток.

Предстои стартиране на СМР по проект "Реконструкция на част от междуселищната пътна инфраструктура на община Симеоновград" - НКV2222 /I - 8, Хасково – Харманли/ - Поляново - Граница Община /Харманли – Симеоновград/ - Константиново /II - 8007/ и НКV2161 /III7604 Свирково - Симеоновград/- Троян-Дряново – Тянево“. Проектът е финансиран от ПРСР към ДФЗ и очакваните резултати са подобрена междуселищна инфраструктура в обектите, предмет на проекта.

#### **4.1.2. Автобусен транспорт.**

Ежедневно през общината се движат автобуси към Хасково, Харманли и Гълъбово, основен превозвач до гр. Симеоновград е „Тони-ГД-2010“ ЕООД. Транспортната дейност чрез автобусен транспорт се осъществява от частни фирми, осъществяващи разписания в Общинската, Областната и Републиканската транспортни схеми.

#### **4.1.3. Железопътен транспорт.**

Жителите на Общината се обслужват от частна автогара с частни линии. През общината преминава ж.п. линия София - Симеоновград - Свиленград, с основна ж.п. гара Симеоновград. Преминава и жп линия Симеоновград - Нова Загора.

### **4.2. ВиК инфраструктура.**

#### **4.2.1. Водоснабдителна инфраструктура.**

Населението в общината се осигурява с питейна вода от ВиК, гр. Хасково, което поддържа и стопанисва съответните водопроводни мрежи. Всички населени места на територията на общината са водоснабдени. Няма населени места, където липсва питейно водоснабдяване. Водоснабдяването се осигурява от 11 източника, от които 2 дренажа и 9 речни водохващания. Главно водоснабдяването се осъществява чрез речни водохващания. Енергоемкостта на водопроизводството в района е сравнително високо. Цялото водно количество в района се подава помпажно. Това се обяснява с равнинния характер на релефа, който на места налага припомпване на водата и увеличава нейната себестойност. Водопроводната мрежа се състои от 67% вътрешни и 33% външни водопроводи. Изградеността на водопреносната система е



на сравнително добро ниво в общинския център, но в голямата си част е амортизирана и има нужда от рехабилитация.

Средните загуби във външната мрежа са големи поради твърде дългата, амортизирана и неефективно изградена преносна система. Основно за нея е, че тя е изградена на основата на азбестово-циментови тръби (над 80%) и по европейските и националните стандарти не отговаря на изискванията за качество на подаваната питейна вода.

С цел подобряване водоснабдяването в населените места през 2008г. е са изпълнени проекти за подобряване водоснабдяването на селата Навъсен, Калугерово, Пясъчево и Константиново. През 2011г. е реализиран проект и за подмяна на водопровод и канализационна мрежа - гл. колектор I по ул. Димитър Благоев, кв. Йорданово, гр. Симеоновград.

#### **4.2.2. Канализационна инфраструктура.**

Дейностите по канализация в Симеоновград се осъществяват от поделението на ВиК - Хасково, което поддържа и стопанисва съответните канализационни мрежи.

На територията на община Симеоновград канализационна система съществува единствено в общинския център. Нейната дължина е 12 км., а дължината на колектора е 1км. с общ брой на канализационните отклонения 400. Степента на изграденост на канализационната система в Общината е 20%. В населените места отпадъчните води се събират в септични ями и попивни кладенци или свободно се заустват, което води до замърсяване на подземните води. Липсват пречиствателни съоръжения за отпадните води. Битовите и промишлени отпадъчни води съдържат големи количества вещества от органичен и неорганичен характер и са основни фактори за замърсяването на водните течения. Замърсяването на подпочвените води е предизвикано от инфилтрирани речни води.

На територията на Общината няма изградени ПСОВ и ПСПВ.

Необходимо е проблемът с изграждането на канализационна мрежа и отвеждането на отпадъчните води да бъде решен, тъй като по този начин ще се подобри качеството на живот на населението, ще се подобри инфраструктурата, необходима за развитието на общината и ще се работи ефективно в посока опазване на околната среда.

#### **4.3. Енергийна инфраструктура.**

В община Симеоновград е изградена подстанцията "Марица Изток" 400/220/110 kV, която е основен възел на националната електроенергийна система, с обща инсталирана трансформаторна мощност 1030 MW.



Електроснабдителната система на община Симеоновград се характеризира с добре изградена мрежа – 20 kV и инженерно-технически съоръжения. Не са регистрирани сериозни проблеми отношение на захранването с електроенергия на битовите потребители и производствените консуматори. Всички населени места на територията на община Симеоновград са електрифицирани. Броя на абонатите за общинския център Симеоновград е 4056.

През 2012г. в Общината функционират 7 ФТЕЦ с обща мощност 2.43 MW.

#### **4.4. Телекомуникации.**

В община Симеоновград дейността по телекомуникационни услуги включва основно предоставянето на телефонни услуги на физически и юридически лица. Далекосъобщителните услуги се предоставят от цифрова централа. Всички населени места на територията на община Симеоновград са телефонизирани. Мрежата на мобилните оператори на територията на община Симеоновград има добър обхват. Интернет комуникациите се осъществяват посредством два доставчика – Аида Нет и Еском.

### **Основни изводи**

- ❖ Община Симеоновград се намира в непосредствена близост до транс континенталния коридор: ж.п. линията от Западна Европа през София – Пловдив – Димитровград - Свиленград за Истанбул, Близкия Изток, Азия;
- ❖ На територията на община Симеоновград са разположени 10.52 км. третокласни пътища от републиканската пътна мрежа, 13.9 км четвъртокласна общинска пътна мрежа и 85.68 км. улична пътна мрежа;
- ❖ Лошо състояние на общинската (четвъртокласна) пътна мрежа;
- ❖ Железопътната мрежа в общината е относително добре развита;
- ❖ Водопроводната мрежа в общината е остаряла и амортизирана. Няма изградени ПСПВ на територията на общината;
- ❖ Степента на изграденост на канализационната система в община Симеоновград е едва 20%, няма изградени междуселищни външни колектори и пречиствателни съоръжения;
- ❖ Електроснабдителната система на община Симеоновград се характеризира с добре изградена мрежа – 20 kV и инженерно-технически съоръжения.



## **5. Състояние на околната среда и екологични рискове.**

### **5.1. Състояние на околната среда.**

#### ***Атмосферен въздух***

За първото и второто тримесечие на 2013г. в гр. Симеоновград е извършен имисионен контрол на въздуха за периода от 19.03.2013г. до 01.04.2013г. и от 04.06.2013г. до 17.06.2013г. т.е. общо 26 дни. След обработка и анализ на резултатите са направени следните изводи:

- ❖ По показатели - озон, серен диоксид азотен оксид, въглероден оксид, сероводород, амоняк, метанови и неметанови въглеводороди, измерените стойности са значително под пределно допустимите концентрации на вредни вещества в атмосферния въздух, съгласно Наредба № 12 /15.07.2012г. и Наредба № 14/23.09.1997г.;
- ❖ За показване на ФПЧ 10:
  - За периода от 19.03.2013г. до 01.04.2013г. среднодневните стойности варират от 39,3  $\mu\text{g}/\text{m}^3$  до 76,3  $\mu\text{g}/\text{m}^3$ , което през отоплителния сезон се дължи основно на битовия сектор и автомобилния транспорт, тъй като в община Симеоновград промишлеността е слабо развит сектор.
  - За периода от 04.06.2013г. до 17.06.2013г. среднодневните стойности варират от 10,7 до 47,5 което се обяснява с топлото време и отпадането на необходимостта от използване на твърди горива за отопление в битовия сектор.

Като цяло, няма регистрирани сериозни отклонения в качеството на атмосферния въздух в Общината.

#### ***Шум***

Шумът е от основните неблагоприятни фактори, водещи до акустичен дискомфорт в околната среда. За община Симеоновград основния проблем възниква за сметка на поражения от транспортния поток. За него е характерна периодичност и променлива интензивност. Най-висока е интензивността около централната градска част, основно през работно време и през делничните дни.

#### ***Отпадъци***

Дейностите свързани по обезвреждане на битови отпадъци се извършват чрез депониране на Регионално депо за неопасни отпадъци – гр. Харманли. Площадката



на Регионалното депо за отпадъци се намира в местността “Бешката” с площ от 104 дка., на 5 км. транспортно разстояние от гр. Харманли.

„Регионално депо за отпадъци – Харманли” включва общините Харманли, Свиленград, Тополовград, Симеоновград, Маджарово, Стамболово и Симеоновград, съгласно издадено комплексно разрешително КР №285 – Н1/2011 г от Министъра на околната среда и водите.

Количеството депонирани отпадъци от територията на община Симеоновград за 2012 г. е 1600т., а за 2013 г. 1164т.

## **5.2. Екологични рискове.**

### ***Риск от наводнения***

Цялата долина на р. Марица, с изключение на малък участък над гр. Симеоновград, е с потенциален риск от наводнения. От притоците на р. Марица, потенциално рискови са почти целите течения на реките Меричлерска, Мартинска, Сазлийка, Хасковска, Харманлийска и Бисерска (средно и долно течение). С потенциален риск са градовете Димитровград, Симеоновград, Харманли, Любимец и Свиленград. С висок риск са селата Клокотница, Узунджово, Лозен и селата от община Симеоновград – с.Калугерово и с.Дряново.

### ***Почвена ерозия***

Ерозията е процес, който механично уврежда почвите, като унищожава хумусния слой, което води до намаляване на почвеното плодородие. Общините, които в Хасковска област са застрашени от водна ерозия, са Ивайловград, Маджарово, Свиленград, Симеоновград, Стамболово, Тополовград и Хасково. От ветрова ерозия са застрашени Маджарово, Симеоновград и Харманли.

## **Основни изводи**

- ❖ Няма регистрирани сериозни отклонения в качеството на околната среда в Общината;
- ❖ В общината са налице екологични рискове от наводнения, почвена, водна и ветрова ерозия.

## **6. Административен капацитет.**

Повишаването на административния капацитет е приоритет за община Симеоновград. През 2008г. Общината е включена в IV фаза на проект “i – Правителство”, по която се извършва обучение по информационни технологии на българската държавна администрация. Обучени са всички служители на Общината,



които дотогава не са притежавали сертификат "IT Card". През 2009г. общо 36 служители на общинската администрация преминават обученията и получават сертификати в различни сфери, като дейностите са финансирани от ОПАК, Институт за правни науки към БАН и МДААР.

През 2013г. стартира проект "Разработване и въвеждане на устойчиви мерки за подобряване процесите на разработване на стратегически документи и прилагане на политики в Община Симеоновград" по ОПАК. Основната цел на проекта е разработване и въвеждане на устойчиви мерки за подобряване процесите на разработване на стратегически документи и прилагане на политики в Община Симеоновград в партньорство и координация с всички заинтересовани страни.

За анализирания период, община Симеоновград е натрупала значителен капацитет в разработването и управлението на проекти, финансирани от ЕС. Броят на одобрените и финансирани проекти за периода 2007-2013г. е 46, като основни източници на финансиране са ПКЗНБАК, програма САПАРД, програма ФАР, МКВП към МС, ПУДООС, Програма за развитие на селските райони – ДФЗ, ОПАК и ОПРЧР.

### Основни изводи

- ❖ Приоритет в общинската администрация е повишаване на административния капацитет и квалификацията на служителите;
- ❖ За анализирания период, община Симеоновград е натрупала значителен капацитет в разработването и управлението на проекти, финансирани от ЕС и национални източници.

## II. SWOT АНАЛИЗ.

### 1. Същност.

SWOT анализът е аналитичен инструмент, който позволява:

- ❖ Синтезирано представяне на социално-икономическото развитие на общината;
- ❖ Представа за съществуващите проблеми;
- ❖ Насочва към приоритетите за развитие;
- ❖ Избор на подходящи мерки за осъществяването на стратегическите цели и приоритети.

В резултат на извършения социално-икономически анализ се установи, че няма съществено различие между факторите, определящи икономическото и





социално развитие на общината за периода 2007-2013г. и за новия програмен период 2014 - 2020г.

На база изготвения SWOT анализ е изготвена плановата основа за развитие на община Симеоновград за периода 2014-2020г., посредством дефинирани стратегически цели, приоритети, които дават възможност на общината да се възползва от своя потенциал (силни страни) и благоприятстващи външни фактори (възможности) и иницирайки адекватни мерки на тази основа да преодолее вътрешните си слабости (слаби страни) и да намали негативното въздействие на застрашаващите външни фактори (заплахи).

## 2. SWOT анализ.

<b>СИЛНИ СТРАНИ</b>	<b>ВЪЗМОЖНОСТИ ЗА РАЗВИТИЕ</b>
1. Благоприятно транспортно географско положение на общината и достъп до ж.п. транспорт.	1. Насърчаване на инициативи за стимулиране развитието на аграрния сектор в общината и пълноценно използване на наличните природни ресурси.
2. Подходящи природо-климатични условия и традиции за развитие на ефективно селско стопанство.	2. Пълноценно използване на добрите природо-географски условия за развитие на интензивно селско стопанство – биоземеделие, трайни насаждения и зеленчукопроизводство.
3. Широко разпространение на нерудни природни богатства.	3. Потенциал за развитие на курортното дело и на разнообразни форми на туризъм (културно-исторически, еко и селски туризъм) и повишаване на конкурентноспособността на туризма.
4. Подходящи условия за развитие на различни форми на туризъм.	4. Стимулиране развитието на леката промишленост чрез изграждане на нови предприятия.
5. Сравнително добро състояние на околната среда.	5. Осигуряване на по-добри възможности за реализация на лицата от различните етнически групи и интегрирането им, особено на ромската етническа група, чрез пълноценно използване на алтернативни европейски средства.
6. Добре развита и оптимизирана образователна инфраструктура.	6. Подобряване на градската среда за утвърждаване на града като привлекателно място на живот и благоустрояване на



	малките населени места.
7. Наличие на значителни запаси от водни ресурси.	7. Използване на възможностите за финансиране на проекти чрез ПЧП.
8. Добре развити социални услуги.	8. Повишаване качеството на административния капацитет, модернизиране управлението за предоставяне на висококачествени публични услуги за гражданите и бизнеса.
9. Добро качество на атмосферния въздух и почвите за развитие на продуктивно земеделие.	
10. Натрупан опит за управление на проекти на общинска администрация Симеоновград, който е основен ресурс за бъдещи периоди.	
<b>СЛАБИ СТРАНИ</b>	<b>ЗАПЛАХИ</b>
1.Отрицателен механичен прираст на населението.	1. Обезлюдяване на населените места.
2.Неблагоприятна възрастова структура на населението.	2. Отлив на млади квалифицирани специалисти в други по-големи градове и в чужбина.
3.Неблагоприятна образователна структура на населението.	3. Липса на квалифицирана работна сила в съответствие с изискванията на пазара на труда.
4. Влошено състояние на пътната инфраструктура и улична мрежа.	4. Намаляване на темповете на икономическото развитие и повишаване равнището на безработицата в общината.
5. Амортизирана водопроводна мрежа и липса на ПСПВ.	5. Нарастване дела на дългосрочно безработните и безработните младежи.
6. Ниска степен на изграденост на канализация в общината и липса на ПСОВ.	6. Обедняване на населението вследствие на високи нива на безработица.
7. Неразвита здравна инфраструктура - здравеопазването в Общината е представено само с ограничени дейности на извънболничната медицинска помощ.	



8. Недостиг на финансови средства за поддържане на културните паметници и обекти и неразвита туристическа инфраструктура.	
9. Непълноценно използване на туристическия потенциал и липса на изграден капацитет за подобряване развитието на туризма.	
10. Недостатъчен брой спортни площадки и съоръжения на територията на общината.	
11. Липса на места за настаняване на гости на общината.	



### **III. СТРАТЕГИЧЕСКА ЧАСТ НА ОБЩИНСКИЯ ПЛАН ЗА РАЗВИТИЕ НА ОБЩИНА СИМЕОНОВГРАД ЗА ПЕРИОДА 2014-2020г.**

#### **1. Стратегическа рамка.**

Като документ за стратегическо планиране на устойчиво интегрирано развитие на местно ниво, Общинския план за развитие на община Симеоновград за периода 2014-2020г. е разработен в съответствие с предвижданията на Областна стратегия за развитие на област Хасково (2014-2020г.), Регионалния план за развитие на Южен Централен район (2014-2020г.), Националната стратегия за регионално развитие (2012-2022г.), Националната програма за реформи (2011-2015г.), Националната програма за развитие България 2020, стратегията „Европа 2020“. Стратегическата част интегрира на общинско ниво ключовите теми за развитие, въведени от Кохезионната политика и регламентите за управление на фондовете на ЕС.

#### **❖ Съответствие с целите и приоритетите на Кохезионната политика 2014-2020г.;**

Кохезионната политика, в рамките на периода 2014-2020г., подкрепя създаването на работни места, конкурентоспособността, икономическия растеж, подобряването на качеството на живот и устойчивото развитие. Целта на кохезионната политика е да се намалят значителните икономически, социални и териториални различия, които все още съществуват между европейските региони.

#### **❖ Съответствие с целите и приоритетите на Стратегията „Европа 2020“;**

Основният стратегически документ на Европейския съюз, който задава рамката на развитието му, е стратегията „Европа 2020“. В документа са включени следните 11 тематични цели:

1. Научни изследвания и иновации;
2. Информационни и комуникационни технологии (ИКТ);
3. Конкурентоспособност на малките и средните предприятия (МСП);
4. Преход към икономика с ниски емисии на въглероден двуокис;
5. Приспособяване към изменението на климата и предотвратяване и управление на рисковете;
6. Опазване на околната среда и ефективност на ресурсите;
7. Устойчив транспорт и отстраняване на затрудненията в ключовите мрежови инфраструктури;



8. Заетост и подпомагане на мобилността на работната сила;
  9. Социално приобщаване и борба с бедността;
  10. Обучение, умения и учене през целия живот;
  11. Изграждане на институционален капацитет и ефективни държавни администрации.
- ❖ **Съответствие със Споразумение за партньорство на Република България, очертаващо помощта от Европейските Структурни и Инвестиционни фондове за периода 2014-2020г.;**

Предвид заключенията от анализа на различията, потребностите за развитие и потенциала за растеж в Споразумението за партньорство на България, са формулирани четири стратегически взаимодопълващи се приоритета за финансиране: три по направленията на стратегията Европа 2020 за приобщаващ, интелигентен и устойчив растеж и един с хоризонтален характер:

- ✚ Стратегически приоритет 1: Образование, заетост, социално включване и здравеопазване за приобщаващ растеж;
  - ✚ Стратегически приоритет 2: Научни изследвания, иновации и инвестиции за интелигентен растеж;
  - ✚ Стратегически приоритет 3: Свързаност и зелена икономика за устойчив растеж;
  - ✚ Стратегически приоритет 4 (хоризонтален): Добро управление и достъп да качествени административни услуги.
- ❖ **Съответствие с Националната програма за развитие България 2020;**

Като интегриран рамков документ, който очертава политиките за развитие на България за периода до 2020г. в пълно съответствие със стратегията Европа 2020, Националната програма за развитие България 2020, обхваща пълния спектър от действия на правителството за социално-икономическото развитие на страната. Програмата служи за отправна точка при разработването на програмни документи за целите на достъпа до конкретен финансов ресурс. Програмата поставя постигането на три основни цели:

1. Повишаване на жизнения стандарт чрез конкурентоспособно образование и обучение, създаване на условия за качествена заетост и социално включване и гарантиране на достъпно и качествено здравеопазване.



2. Изграждане на инфраструктурни мрежи, осигуряващи оптимални условия за развитие на икономиката и качествена и здравословна околна среда за населението.
3. Повишаване на конкурентоспособността на икономиката чрез осигуряване на благоприятна бизнес среда, прилагане на иновативни решения и повишаване на ресурсната ефективност.

За постигането на целите са определени осем приоритета на националната политика за развитие:

1. Подобряване на достъпа и повишаване на качеството на образованието и обучението и качествените характеристики на работната сила;
2. Намаляване на бедността и насърчаване на социалното включване;
3. Постигане на устойчиво интегрирано развитие и използване на местния потенциал;
4. Развитие на аграрния отрасъл за осигуряване на хранителна сигурност и за производство на продукти с висока добавена стойност при устойчиво управление на природните ресурси;
5. Подкрепа на иновационните и инвестиционните дейности за повишаване на конкурентоспособността на икономиката;
6. Укрепване на институционалната среда за по-висока ефективност на публичните услуги за гражданите и бизнеса;
7. Енергийна сигурност и повишаване на ресурсната ефективност;
8. Подобряване на транспортната свързаност и достъпа до пазари.

❖ **Съответствие с Националната концепция за пространствено развитие 2013-2025г.;**

НКПР е средносрочен документ с период на действие от 2013г. до 2025г. за подпомагане на правилното насочване на средствата по оперативните програми в следващия програмен период от 2014-2020г. към зони с натрупани диспропорции, но и към такива с най-подходящи условия и неизползван потенциал. В документа са отчетени най-важните приоритети в транспортно-комуникационната и инженерно-техническата инфраструктура, които са от изключително значение за обвързаността на страната със съседните страни и региони и за отварянето на страната към



глобализация се свят. Съгласно избраната визия са очертани следните стратегическите цели на НКПР:

1. Стратегическа Цел 1 “Интегриране в европейското пространство”;
2. Стратегическа Цел 2 “Полицентрично териториално развитие”;
3. Стратегическа Цел 3 “Пространствена свързаност и достъп до услуги”;
4. Стратегическа Цел 4 “Съхранено природно и културно наследство”;
5. Стратегическа Цел 5 “Стимулирано развитие на специфични територии” (крайбрежни Черноморски, крайбрежни Дунавски, планински гранични и периферни);
6. Стратегическа Цел 6 “Конкурентноспособност чрез зони за растеж и иновации”

❖ **Съответствие с Националната стратегия за регионално развитие 2012-2022г.;**

Националната стратегия за регионално развитие (НСРР) (2012 – 2022 г.) е основният документ, който определя стратегическата рамка на държавната политика за постигане на балансирано и устойчиво развитие на районите на страната и за преодоляване на вътрешнорегионалните и междурегионалните различия/неравенства в контекста на общоевропейската политика за сближаване и постигане на интелигентен, устойчив и приобщаващ растеж. НСРР определя дългосрочните цели и приоритети на политиката за регионално развитие, която има интегрален характер, дава възможност за координация на секторните политики на територията и съдейства за тяхното синхронизиране. С оглед на изходното състояние са определени четири стратегически цели:

1. Икономическо сближаване в европейски, национален и вътрешнорегионален план чрез развитие на собствения потенциал на районите и опазване на околната среда;
2. Социално сближаване и намаляване на регионалните диспропорции в социалната сфера чрез създаване на условия за развитие и реализация на човешкия капитал;
3. Териториално сближаване и развитие на трансграничното, междурегионалното и транснационалното сътрудничество;
4. Балансирано териториално развитие чрез укрепване на мрежата от градове-центрове, подобряване свързаността в районите и качеството на средата в населените места.



❖ **Съответствие с Регионалния план за развитие на Южен Централен район за планиране 2014-2020г.;**

Стратегическият документ поставя постигането на следните цели:

- ✚ Стратегическа цел 1: Икономическо сближаване в национален и вътрешнорегионален план, базирано на щадящо/екологосъобразно ползване на собствени ресурси;
- ✚ Стратегическа цел 2: Социално сближаване и намаляване на междуобластните неравенства чрез инвестиции в човешкия капитал и социална инфраструктура;
- ✚ Стратегическа цел 3: Развитие на трансгранично и транснационално сътрудничество в принос на икономическото и социално развитие и сближаване;
- ✚ Стратегическа цел 4: Балансирано териториално развитие чрез укрепване на градовете-центрове, подобряване свързаността в района и качеството на средата в населените места.

Изпълнението на общинския план ще допринесе за икономическото сближаване на общините в региона, за балансирано териториално развитие и намаляване на бедността.

❖ **Областна стратегия за развитие на област Хасково 2014-2020г.;**

Посоченият документ цели главно постигане на висока степен на социално - икономическо развитие на област Хасково. Формулирани са следните стратегически цели:

1. Икономическо сближаване на областно и регионално ниво чрез използване на собствения потенциал;
2. Социално сближаване и намаляване на различията между общините и с другите области чрез инвестиции в човешкия капитал и социалната инфраструктура;
3. Балансирано териториално развитие чрез укрепване на градовете-центрове, подобряване свързаността в областта и качеството на средата в населените места;
4. Развитие на трансгранично и транснационално сътрудничество в принос на икономическото и социалното развитие и сближаване;





5. Запазване и подобряване качествата на околната среда чрез интегриране на глобалните екологични цели и развитие на екологичната инфраструктура.

❖ **Примественост с Общинския план за развитие на община Симеоновград за периода 2007-2013г.;**

Общинският план за развитие 2014-2020г. е стратегически документ, който продължава да развива започнатите политики за местно социално - икономическо, екологично и териториално развитие. Стратегическата рамка за развитие през периода 2014-2020г. продължава политиката за устойчиво развитие на местната икономика, за подобряване на качеството на услугите и развитие на образователната и социалната инфраструктура, подобряване на жизнената среда и намаляване на бедността и социалното изключване на рисковите групи.

## **2. Принципи при изготвянето на стратегическата рамка.**

Стратегията на Общинския план за развитие на община Симеоновград за периода 2014-2020г. е формулирана в съответствие с утвърдените съвременни практики в областта на стратегическото планиране на регионалното развитие, като са използвани няколко водещи принципа, осигуряващи качество, актуалност и значимост на предложените стратегически аспекти за общинско развитие. В стратегическото планиране се следваха следните принципи:

- ❖ Обвързаност на планираните мерки с нуждите, с цел подобряване на местното развитие;
- ❖ Съгласуваност с европейските, националните и местните политики за социално-икономическо, устойчиво и балансирано развитие;
- ❖ Публичност - стратегическата част е формулирана след активна комуникация със заинтересованите страни чрез различни канали и форми за комуникация;
- ❖ Отвореност за допълнения и адаптивност на стратегическите намерения към бързо променящите се условия на средата, в която ще се реализира стратегията;
- ❖ Партньорство между всички институции, заинтересовани лица и структури на гражданското общество в процеса на реализиране на стратегическите намерения;
- ❖ Обоснованост - структурирането и съдържанието на стратегията се основава на закономерностите в местното развитие, обобщени от общественото мнение и синтезираните резултати от проведените анализ;



- ❖ Насоченост и концентрация - приоритетните области за развитие на общината позволяват ясен фокус на усилията и ресурсите в оптимален брой допълващи се направления за общинското развитие.

### **3. Използван подход.**

Формулирането на стратегическата част е резултат от направеният социално-икономически и SWOT анализ на община Симеоновград, изведените чрез набиране на информация от първични и вторични източници потребности и потенциали и отчитане на водещите национални документи и големи проекти, които пряко касаят развитието на общинската територия. Изборът на приоритети за устойчивото и балансирано развитие на общината е свързан с надграждане на силните страни и изграждане на конкурентни предимства на регионално ниво, налични възможности за решаването на проблемите, връзка на дадения проблем с други проблеми.

Идентифицираните потребности са приравнени към няколко ключови области за общинско развитие и по-конкретно:

- ❖ обновяване и доизграждане на техническата инфраструктура и прилежащи съоръжения;
- ❖ намаляване на безработицата;
- ❖ насърчаване на икономическото развитие и предприемачеството;
- ❖ стимулиране селското стопанство, биоземеделieto и промишлеността;
- ❖ засилване на конкурентоспособността на малките предприятия, създаване на условия за подобряване на социалните услуги;
- ❖ подобряване качеството на човешкия капитал;
- ❖ подобряване качеството на живот на местното население и най-вече в селата;
- ❖ изграждане и развитие на туристическа инфраструктура и развитие на туризма като се използват природните и исторически дадености.



#### 4. Стратегия - визия, стратегически цели, приоритети, специфични цели и мерки за изпълнение.

##### 4.1. Визия за развитие на община Симеоновград за периода 2014-2020г.

Визията за развитие на Общината за следващия програмен период 2014-2020г. е следната:

**Община Симеоновград – една зелена, чиста и благоустроена община с качествена инфраструктура и високо качество на живот**

Общата цел за развитие на общината през периода 2014-2020г. е: *подобряване на инфраструктурата, повишаване на заетостта, стимулиране развитието на местната икономика и осигуряване на висок жизнен стандарт за населението.*

##### 4.2. Стратегически цели за периода 2014-2020г.

Формулираните стратегически цели пред община Симеоновград за периода 2014-2020г. са следните:

**Стратегическа цел 1.** Развитие на динамична и конкурентоспособна местна икономика и подкрепа за стартиране и развитие на бизнес.

**Стратегическа цел 2.** Инфраструктурно развитие и благоустрояване на общината и подобряване на околната среда.

**Стратегическа цел 3.** Подобряване качеството на живот и развитие на човешкия капитал.

**Стратегическа цел 4.** Повишаване на административния капацитет и подобряване на териториалното сътрудничество.



### **Стратегическа цел 1. Развитие на динамична и конкурентоспособна местна икономика и подкрепа за стартиране и развитие на бизнес.**

Тази стратегическа цел подкрепя действия и мерки за насърчаване на предприемачеството и диверсификацията на местната икономика. Това предполага целенасочени усилия за жизненост на икономическите структури, за създаване на нови производства, които да допринесат за икономически растеж. Усилията ще бъдат фокусирани върху предоставянето на целенасочена подкрепа за съществуващия малък бизнес и за предприемаческата активност на местно ниво, както и за създаването на нови малки и средни предприятия. Акцентът при развитието на МСП в общината ще бъде насочен към областите за интервенция на европейската политика, а именно иновации, диверсификация, сътрудничество, което понижава разходите, повишава ефективността, генерира конкурентни предимства и синергетичен ефект. Изграждането на нови предприятия и стимулиране развитието на съществуващите ще има директен ефект върху повишаването на местната заетост, увеличаването на разполагаемите доходи на населението и засилването на тяхната мотивация да останат в общината. Ще се стимулира създаването на ефективна и устойчива бизнес среда чрез развитие на локализиращи бизнес зони. Предвижда се използването на различни форми на публично-частно партньорство, което съществено ще подобри и интензифицира процеса по привличане на финансови ресурси и повишаване на възможностите за усвояване на средства от оперативните програми за ускореното развитие на общината. Фокус в икономическото развитие се поставя върху насърчаването и подпомагането на селското стопанство и неговата модернизация. Община Симеоновград разполага с подходящи природо-климатични условия и традиции за развитие на ефективно селско стопанство, като един от основните приоритети в тази насока е развитие на биоземеделieto. Следващият акцент на стратегическата цел е развитието на туризма в общината и най-вече на балнео – туризма, поради наличието на минерални води в с. Троян.

### **Стратегическа цел 2. Инфраструктурно развитие и благоустрояване на общината и подобряване на околната среда.**

Изграждането и модернизирането на техническата инфраструктура ще продължава да бъде приоритет за периода 2014-2020г. По отношение на инфраструктурното развитие се следват приоритетите и целите на Регионалния план за развитие. Инвестициите са насочени към модернизация на техническа инфраструктура и опазване на околната среда, които да съдействат за развитието на местната икономика, да осигурят благоустрояване на жизнената среда и



съхраняване и възстановяване на биоразнообразието и природните ресурси. Населените места в общината също се нуждаят от пакети от интервенции, свързани с изграждане на инфраструктурни и комунално-битови съоръжения, както и създаване на привлекателна обкръжаваща среда и зелени площи.

### **Стратегическа цел 3. Подобряване качеството на живот и развитие на човешкия капитал**

Продължава политиката за развитие на човешките ресурси и осигуряване на по-добри условия на живот. На национално ниво в новия програмен период е поставен акцент върху преодоляване на проблемите с безработицата, с ниските доходи и социалното изключване. Дейностите, които ще бъдат подкрепени в рамките на ОП „Развитие на човешките ресурси” 2014-2020г., са свързани с активиране на продължително безработни и неактивни лица чрез индивидуално консултиране, организиране на трудови борси, прилагане на специализирани мерки и програми; мерки за младежка заетост; инициативи, улесняващи прехода между образование и работа; интеграционни пакети от действия, свързани с организиране на програми и обучения, насочени към безработните в неравностойно положение; повишаване на квалификацията и уменията на заети и безработни в съответствие с изискванията на пазара на труда; професионална квалификация и преквалификация, обучения за придобиване на ключови компетентности за безработни и заети лица; провеждане на обучения в предприемачество; разработване на местни програми за насърчаване включването в заетост на безработните в неравностойно положение на пазара на труда; създаване на модерна система за професионално насочване и информация. Тук се включват и мерки, насочени към групата на неактивните лица, в т.ч. към безработните лица от ромската общност и лица с ниско образование и без квалификация. Качеството на работната сила е един от основните фактори за развитие на икономиката. Необходимо е да се изгради система за непрекъснат процес на квалификация и преквалификация на човешкия ресурс на общината. Повишаването на образователното равнище на местното население е нужно с оглед развитие на местния трудов потенциал и повишаване на икономическата активност. Ще се приложат мерки за подобряване и развитие на предоставяните социални и здравни услуги в общината, което ще подобри качеството на живот за населението. Ще се насърчава съхраняването на културната идентичност на населението и ще се стимулират спортните инициативи и пълноценно използване на свободното време на младите хора.



#### **Стратегическа цел 4. Повишаване на административния капацитет и подобряване на териториалното сътрудничество**

За постигане на оптимално добро управление в полза на местната общност и бизнеса, в рамките на стратегическата цел ще се предприемат действия за подобряване на процеса на стратегическо планиране, контрол и мониторинг на местно ниво, както и за предоставяне на пълния пакет от услуги на гражданите и бизнеса. Повисоката квалификация на общинските служители ще спомогне за подобряване на административния и проектния капацитет и подобряване качеството на предоставяните услуги от общината. Стимулирането на местните партньорства, трансграничното и международно сътрудничество е предпоставка за подобряване икономическото развитие на общината, създаване на възможности за обмен на знания и опит, както и за реализация на различни проекти.

#### **4.3. Приоритети, специфични цели и мерки за изпълнение.**

##### **4.3.1. Приоритети, специфични цели и мерки за изпълнение по Стратегическа цел 1. Развитие на динамична и конкурентоспособна местна икономика и подкрепа за стартиране и развитие на бизнес.**

##### **Приоритет 1.1. Подкрепа за повишаване конкурентоспособността на местната икономика**

##### **Специфична цел 1.1.1. Стимулиране на икономическото развитие и диверсификация на икономиката на общината.**

Съществен проблем в развитието на общината е ниското ниво на предприемаческа активност. Необходимо е да се инициират мерки, които да насърчат предприемачеството, развитието на разнообразни производства и въвеждането на нови, модерни и ефективни технологии, които да осигурят развитие на конкурентоспособна общинска икономика. Тук се включват и мерките, за които бизнесът може да получи подкрепа от оперативните програми, и преди всичко от ОП „Иновации и конкурентоспособност”, Програмата за развитие на селските райони.

**Мярка 1.1.1.1.** Подкрепа за утвърдените предприятия в общината;

**Мярка 1.1.1.2.** Подпомагане създаването на мрежи от предприятия, работещи в близки сфери;

**Мярка 1.1.1.3.** Стимулиране развитието на иновациите в МСП.



**Мярка 1.1.1.4.** Обновяване на технологичното оборудване на МСП.

## Приоритет 1.2. Насърчаване на инвестиционната активност

**Специфична цел 1.2.1. Стимулиране на инвестиционни дейности за развитието на местната икономика и използване възможностите на ПЧП.**

Община Симеоновград е малка община и като такава не разполага с голям финансов ресурс за реализация на по-мощни проекти, които биха дали тласък на развитието на местната икономика. Необходимо е да се използват форми на ПЧП за реализация на разнородни проекти. Прилагането на различни форми на публично-частно партньорство съществено ще подобри и интензифицира процеса по привличане на финансови ресурси и повишаване на възможностите за усвояване на средства от оперативните програми за ускореното развитие на Общината. развитието на локализирани бизнес зони ще спомогне за осигуряване на ефективна и устойчива бизнес среда в общината.

**Мярка 1.2.1.1.** Привличане на инвестиции чрез разнообразни форми на ПЧП в общината.

**Мярка 1.2.1.2.** Развитие на локализираните бизнес зони.

**Мярка 1.2.1.3.** Подкрепа за стартиране и развитие на бизнес.

## Приоритет 1.3. Стимулиране развитието на селското стопанство

**Специфична цел 1.3.1. Насърчаване на развитието на жизнено и устойчиво селско стопанство.**

Община Симеоновград разполага с подходящи природо-климатични условия и традиции за развитие на ефективно селско стопанство. Селското стопанство заема основен дял в икономиката на общината. Основните земеделски култури, които се отглеждат са: зърнените, зърнено-фуражните култури и зеленчуците. Към момента, селското стопанство в общината се характеризира с множество проблеми – ниско ефективно производство, нестабилни стопански структури в аграрния сектор, неразвито земеделие, неоползотворени възможности за ефективно животновъдство и недостатъчни суровини за преработка, неразвита производствена инфраструктура. Реализирането на пакети от мерки с цел стимулиране на селското стопанство ще допринесат за конкурентоспособността на селскостопанското производство, като същевременно ще се гарантира повишаването на степента на устойчиво и ефективно използване на ресурсите. Приоритетните дейности са насочени към структурно



балансиране на селскостопанския отрасъл, преодоляване на технологичното изоставане, повишаване общата производителност, развитие на биоземеделieto.

Стимулиране създаването и развитието на микропредприятия и на малки предприятия за услуги и преработка, вкл. на земеделска и горска продукция, също е възможност за развитие на икономиката в общината. На територията на общината има гори, които предоставят добри възможности за развитие на традиционни форми на туризъм – планински туризъм, селски туризъм, екотуризъм, велотуризъм и ловен. За този програмен период нараства значимостта на горския сектор като фактор за развитие на зелената икономика. Увеличаването на неговия принос може да се постигне чрез използване на нови възможности, проучване на реалния потенциал, производство и реализация на биомаса.

**Мярка 1.3.1.1.** Стимулиране развитието на земеделieto и животновъдството;

**Мярка 1.3.1.2.** Подкрепа за внедряване на иновациите в селското стопанство;

**Мярка 1.3.1.3.** Подкрепа развитието на биоземеделieto в общината;

**Мярка 1.3.1.4.** Подкрепа за малките земеделски стопанства;

**Мярка 1.3.1.5.** Стимулиране създаването на мрежа от консултации и обмяна на опит;

**Мярка 1.3.1.6.** Разработване на планове за управление на горите;

**Мярка 1.3.1.7.** Инвестиции в подобряване на икономическата стойност на горите.

#### **Приоритет 1.4. Развитие на туризма в общината**

**Специфична цел 1.4.1. Активизиране на местния потенциал за развитие на туризма.**

Туризмът в общината е слабо застъпен, въпреки богатите дадености. В община Симеоновград няма функциониращи обекти на туристическа инфраструктура и тяхното изграждане ще бъде приоритет за следващия програмен период. Необходимо е да се реализират мерки, които да насърчат развитието на следните видове туризъм – балнео, културен, екологичен, селски и ловен. В община Симеоновград, с Троян има минерални води, поради което един от акцентите е развитие на балнео-туризма в общината. За утвърждаването на общината като привлекателна дестинация, предлагаща качествен туристически продукт е необходимо и провеждането на маркетингова политика, която ще допринесе за нарастване на туристическия поток и повишаване престоя на туристите и подобряване на качеството на туристическия продукт. Необходимо е да се създаде база данни с подробна информация за ресурсите, атракциите и възможностите за





алтернативен туризъм в общината. Опазването и социализирането на културното наследство на общината е предпоставка, както за запазване на идентичността на общността, така и за развитие на културния туризъм в общината.

**Мярка 1.4.1.1.** Дейности за популяризиране на община Симеоновград като туристическа дестинация;

**Мярка 1.4.1.2.** Създаване на условия за развитие на балнео, еко, селски и ловен туризъм и изграждане на туристическа инфраструктура;

**Мярка 1.4.1.3.** Опазване и социализиране на културното наследство на община Симеоновград.

**4.3.2. Приоритети, специфични цели и мерки за изпълнение по Стратегическа цел 2. Инфраструктурно развитие и благоустрояване на общината и подобряване на околната среда.**

#### **Приоритет 2.1. Подобряване и развитие на инфраструктурата на община Симеоновград**

**Специфична цел 2.1.1. Изграждане и рехабилитация на водоснабдителната и канализационна инфраструктура на общината.**

Поддържането и изграждането на водоснабдителната и канализационна инфраструктура е приоритет за постигане на балансираност и свързаност на териториите в общински, областен и регионален план. Тук се включва пакет от мерки за рехабилитация на съществуващата водоснабдителна мрежа и изграждане на ПСПВ в населените места в общината, поради лошото качество на питейната вода, в която е установено високо наличие на манган – химично вещество, водещо до различни заболявания. Изградеността на канализационната мрежа в общината е едва 20%, поради което е необходимо нейното доизграждане. За следващия програмен период трябва да се увеличи както отвеждането на отпадъчни води, така и свързаността към пречиствателни станции за отпадъчни води и да се подобри състоянието на водопроводната и канализационна мрежа на населените територии на общината.

**Мярка 2.1.1.1.** Изграждане и рехабилитация на съществуващите водопроводни мрежи и съоръжения в общината;

**Мярка 2.1.1.2.** Изграждане на ПСПВ в населените места;

**Мярка 2.1.1.3.** Изграждане и рехабилитация на съществуващите канализационни мрежи и съоръжения в общината;

**Мярка 2.1.1.4.** Изграждане на ПСОВ в гр. Симеоновград.



### **Специфична цел 2.1.2. Изграждане и рехабилитация на пътната инфраструктура и връзки в общината.**

Изграждането и рехабилитацията на пътната инфраструктура в общината ще спомогне за подобряване комуникативността между населените места в общината, за осигуряване на нормален пътничко-поток в общината и за намаляване риска от пътнотранспортни произшествия. Състоянието на пътищата в общината е незадоволително поради недостиг на финансов ресурс за поддържане и ремонт. Пътищата не отговарят на условията за непрекъснат, удобен и безопасен транспорт. Комуникациите между населените места в общината, мобилността на хората са затруднени и допълнително влошават условията за развитие на общината, както и достъпа до услуги.

**Мярка 2.1.2.1.** Подкрепа на инвестиции за рехабилитация и изграждане на пътищата между населените места и общинския център;

### **Специфична цел 2.1.3. Развитие на здравна инфраструктура.**

Здравната инфраструктура в община Симеоновград се характеризира с редица проблеми. Не е осигурен достъп до основни здравни услуги за населението. Към момента няма функциониращо болнично заведение на територията на общината. В тази насока се предвижда изграждането на здравни кабинети в общината и търсене на възможности за осигуряване на болнична помощ за населението.

**Мярка 2.1.3.1.** Изграждане на здравни кабинети;

### **Специфична цел 2.1.4. Подобряване и развитие на образователната инфраструктура.**

Осигуряването на качествена образователна инфраструктура е от съществена важност за качеството на образователния процес. Образователната инфраструктура в община Симеоновград се характеризира с остаряла материално-техническа база и недостиг на средства за ремонт и поддръжка. Предвижда се пакет от мерки за:

**Мярка 2.1.4.1.** Подобряване на сградния фонд на образователната инфраструктура в общината;

**Мярка 2.1.4.2.** Оборудване и обзавеждане на образователната инфраструктура;

**Мярка 2.1.4.3.** Внедряване на мерки за енергийна ефективност.

### **Специфична цел 2.1.5. Подобряване и развитие на социалната инфраструктура.**

Стимулиране изграждането и развитието на социални обекти и дейности, ще създаде благоприятни условия за живот и възпроизводство на населението и трудовите ресурси. Развитието на социалните услуги в общината е от особена



важност за осигуряване на достоен начин на живот на определени рискови групи от населението. Необходимо е да се работи активно за осигуряване на по - добри и достойни условия на живот и възможности за социално включване на групите в социален риск.

**Мярка 2.1.5.1.** Подновяване на обзавеждането и оборудването на обектите, предоставящи социални услуги за населението;

**Мярка 2.1.5.2.** Изграждане на нови обекти, предоставящи социални услуги на населението.

#### **Специфична цел 2.1.6. Подобряване и развитие на културната инфраструктура.**

Развитата културна инфраструктура е предпоставка за съхранена идентичност на общността, както и за осигуряване на разнообразни форми за изява на младите хора в общината. Основна културна институция в община Симеоновград са читалищата като основни проблеми са остарялото материално - техническо оборудване и лошото състояние на сградния фонд. Ето защо, тази специфична цел включва мерки за ремонт и обновяване на културните институции в общината.

**Мярка 2.1.6.1.** Ремонт на сградния фонд на читалищните институции в общината;

**Мярка 2.1.6.2.** Обновяване на оборудването и обзавеждането на читалищата.

#### **Специфична цел 2.1.7. Подобряване и развитие на спортната инфраструктура.**

Спортната инфраструктура е от съществено значение за развитието на младите хора в общината. В община Симеоновград развиват дейност 6 спортни клуба. Необходимо е да се създадат възможности за спорт за населението чрез изграждане на спортни площадки, спортни зали и рехабилитация на съществуващите спортни обекти в общината.

**Мярка 2.1.7.1.** Изграждане на нови спортни обекти с цел развитие на спортната инфраструктура в общината и рехабилитация на съществуващите такива.

### **Приоритет 2.2. Благоустрояване на община Симеоновград**

#### **Специфична цел 2.2.1. Подобряване качествата на жизнената среда и облика на населените места.**

Приоритет през новия програмен период ще бъде и подобряването качествата на жизнената среда и облика на населените места, което ще осигури по-висок стандарт на живот за населението. Предвидени са инвестиции за рехабилитация на



уличната мрежа и облагородяване както на градското пространство, така и в малките населени места. Съществен акцент ще бъде и осигуряване на достъп за лица с увреждания до всички обществени сгради и значими обекти.

**Мярка 2.2.1.1.** Рехабилитация на уличната мрежа в гр. Симеоновград и малките населени места;

**Мярка 2.2.1.2.** Подобряване на средата за живеене и облагородяване на обществените и жилищни пространства и сгради в общината.

### **Приоритет 2.3. Опазване на околната среда в община Симеоновград и постигане на ресурсна ефективност**

#### **Специфична цел 2.3.1. Подобряване управлението на отпадъците.**

Приоритетен въпрос в сферата на опазването на околната среда е управлението на отпадъците в общината. Необходимо е да се предприемат мерки за подобряване на сметоизвозването в общината и премахването на нерегламентираните сметища.

**Мярка 2.3.1.1.** Подобряване управлението на отпадъците чрез предотвратяване или ограничаване на тяхното вредно въздействие върху човешкото здраве и околната среда.

#### **Специфична цел 2.3.2. Подобряване на енергийната ефективност и разширяване използването на ВЕИ.**

Необходимо е прилагането на мерки за постигане на структурна промяна към по-малко ресурсоемки продукти и услуги, за спестяване на енергия в сградите и електрическите мрежи. Част от дейностите са насочени към проекти за повишаване на енергийната ефективност в обществения сектор (училища, болници, административни сгради), а други са насочени към стимулиране внедряването на ВЕИ в частния сектор.

**Мярка 2.3.2.1.** Насърчаване използването на възобновяеми енергийни източници в частния сектор;

**Мярка 2.3.2.2.** Внедряване на модели за използване на алтернативни източници на енергия в общинските сгради.

#### **Специфична цел 2.3.3. Запазване и подобряване на качествата на околната среда.**



Запазването на качествата на околната среда и най-вече на биологичното разнообразие е важна задача, целяща запазване и за следващите поколения на природните ценности и възможност за тяхното екологосъобразно използване. Запазването на качеството на околната среда налага трайно решаване на въпроси, свързани със замърсяване на въздуха и водите и адаптиране към климатичните промени. Община Симеоновград е с добри качества на атмосферния въздух, но това не изключва необходимостта от контрол и редуциране на замърсяването на въздуха от промишлени, битови и животновъдни обекти. Определени проблеми съществуват и при почвената покривка, подложена на ерозийни процеси и замърсяване. Дейностите по тази цел ще са насочени и към ликвидиране на замърсяването на земите и тяхната рекултивация. Други дейности, които ще получат подкрепа, са разработването на планове за действие за застрашени животински и растителни видове, както и опазването, поддържането и възстановяването на местообитанията и видове в общината, както и развитието на зелена система в общината.

**Мярка 2.3.3.1.** Превенция и адаптиране към климатичните промени;

**Мярка 2.3.3.2.** Опазване и поддържане на биологичното разнообразие;

**Мярка 2.3.3.3.** Подкрепа за преминаване на нисковъглеродна икономика.

**4.3.3. Приоритети, специфични цели и мерки за развитие по Стратегическа цел 3. Подобряване качеството на живот и развитие на човешкия капитал.**

### **Приоритет 3.1. Конкурентноспособно образование и заетост.**

**Специфична цел 3.1.1. Повишаване на икономическата активност и развитие на местния трудов потенциал.**

Основен акцент ще бъде подкрепата на различни бизнес инициативи с цел осигуряване на заетост за малдите хора. Ще се подкрепят дейности за повишаване квалификацията и преквалификацията на младите хора. Ще продължи участието на общината в програмите за осигуряване на заетост и старт на кариерата за млади хора.

**Мярка 3.1.1.1.** Подкрепа на бизнес инициативи и дейности, ориентирани към осигуряване на заетост и възможност за повишаване на квалификацията и преквалификацията на младите хора с цел задържането им в общината.

**Мярка 3.1.1.2.** Стимулиране на самостоятелната заетост и предприемачеството сред търсещите работа лица.

**Мярка 3.1.1.3.** Подобряване достъпа до заетост за търсещите работа безработни лица.



### **Приоритет 3.2. Подобряване качеството и достъпа до образование и създаване на благоприятна среда за реализация на младото поколение.**

#### **Специфична цел 3.2.1. Осигуряване на достъпно и качествено образование.**

Националната програма за развитие „България 2020“ акцентира върху редица мерки насочени към цялостно модернизиране на образователната система на всички нива. Акцентът е върху качеството на образованието за повишаване възможностите за професионална и лична изява. Политиката в областта на образованието трябва да бъде обвързана с приоритетите на общината и да създава условия за по-широко навлизане на информационните технологии в учебния процес. Ниското ниво на квалификация сред ромското население не дава възможност за привличане на инвестиции и за внедряване на иновативни технологии на производство. През последните години нараства дела на ромското население в общия брой на населението на общината и интегрирането на ромите е възможно именно, чрез образование. Инициативите, осигуряващи постигането на тази цел, са свързани с по-висока степен на включване в образователната система и намаляване броя на ранно отпадналите от нея; осигуряване на качествена среда и равен достъп до образователните институции и създаване на привлекателна образователна среда; стимулиране на учене чрез социални пакети, атрактивни и търсени образователни специалности, подкрепа при учене и други.

**Мярка 3.2.1.1.** Стимулиране на формалното и неформално учене;

**Мярка 3.2.1.2.** Учение през целия живот – подход за квалификация и преквалификация в съответствие с пазара на труда;

**Мярка 3.2.1.3.** Прилагане на иновативни обучителни програми и форми за ограмотяване на нискообразовани и неграмотни лица в извънучилищна възраст;

**Мярка 3.2.1.4.** Подкрепа и разширяване на извънкласни и извънучилищни форми на заниманията на деца и младежи;

**Мярка 3.2.1.5.** Обхващане и задържане на ромските деца и ученици в образователната система, осигуряване на качествено образование в мултикултурна образователна среда.

### **Приоритет 3.3. Подобряване качеството на социалните услуги и интегриране на групите в социална изолация и малцинствените групи**

**Специфична цел 3.3.1. Подобряване и развитие на предоставяните социални услуги в общината.**



Подобряването и развитието на предоставяните социални услуги в общината ще подобри качеството на живот за населението. Ще бъдат осигурени социални услуги, отговарящи на потребностите на всички уязвими групи. Според стратегията за деинституализация ще се насърчават социалното включване и подобряване качеството на живот на възрастните хора и хората с увреждания, чрез социални услуги в общността и в домашна среда. В тази връзка и с оглед на предизвикателствата, произтичащи от застаряването на българското население, специален акцент е поставен върху развитието на услуги за дългосрочна грижа и иновативни междусекторни услуги и осигуряването на комплексна подкрепа на семействата, полагащи грижи за зависими членове на семейството. Инфраструктурата за социални услуги е амортизирана и е необходимо да бъде модернизирани и да се изгради нова, отговаряща на политиката за деинституализация и за подпомагане на уязвимите и социално слаби групи от населението.

**Мярка 3.3.1.1.** Повишаване качеството на социалните услуги;

**Мярка 3.3.1.2.** Разширяване и подобряване на качеството на социалните услуги в общината: личен асистент и домашен социален патронаж;

**Мярка 3.3.1.3.** Развитие на услугите за дългосрочна и комплексна подкрепа за хора в неравностойно положение;

**Мярка 3.3.1.4.** Интеграция и социализация на ромите;

**Мярка 3.3.1.5.** Социално включване на уязвими групи от населението.

**Специфична цел 3.3.2. Подобряване достъпа до качествени здравни услуги.**

Необходимо е да се продължат мерките за подобряване здравната профилактика на населението, организиране на скрийнингови и информационни кампании.

**Мярка 3.3.2.1.** Подобряване на здравната профилактика и лечение на социално значимите заболявания.

**Специфична цел 3.3.3. Стимулиране развитието на културата и спорта в общината.**

Съхраняването на традициите и духовното развитие в община Симеоновград се реализира преди всичко от читалищата по населени места. Това са средищата, продължаващи да съхраняват националната култура. Усилията и дейностите тук са насочени към съхраняване на културната идентичност и стимулиране спортните инициативи и пълноценно използване на свободното време на младите хора. Тези



мерки са свързани и с превенция на рисковото поведение сред децата и младите хора.

**Мярка 3.3.3.1.** Провеждане на културните събития и фестивали в общината и подпомагане организирането на нови.

**Мярка 3.3.3.2.** Насърчаване упражняването на активна спортна дейност от населението.

**4.3.4. Приоритети, специфични цели и мерки за развитие по Стратегическа цел 4. Повишаване на административния капацитет и подобряване на териториалното сътрудничество.**

**Приоритет 4.1. Добро управление на местната общност и развитие на административния капацитет.**

**Специфична цел 4.1.1. Подобряване на управлението на дейностите в общината и подобряване на предоставяните услуги.**

С въвеждането на е-управлението в общината ще се повиши удовлетвореността на гражданите, ще се подобрят ефективността на работа и качеството на услугите.

**Мярка 4.1.1.1.** Въвеждане на електронни услуги в общината;

**Мярка 4.1.1.2.** Оптимизация на работните процеси в общината.

**Специфична цел 4.1.2. Засилване на административния и проектния капацитет на общинската администрация.**

По-високата квалификация на служителите е предпоставка за по-ефективно управление и изпълнение както на ежедневни, така и на специфични дейности.

**Мярка 4.1.2.1.** Организиране на квалификационни и преквалификационни курсове на служителите на общинска администрация Симеоновград.

**Мярка 4.1.2.2.** Организиране на чуждоезикови обучения за служителите.

**Специфична цел 4.1.3. Стимулиране на местните партньорства, трансграничното и международно сътрудничество.**

Специфичната цел е насочена към установяване на трайни партньорства между община Симеоновград и други общини, както в България, така и в други държави. Благоприятното разположение на община Симеоновград е предпоставка за





трансгранични партньорства с Гърция и Турция и съвместната реализация на различни проекти.

**Мярка 4.1.3.1.** Създаване и утвърждаване на трайни връзки със съседните общини за съвместна работа и участие в проекти.

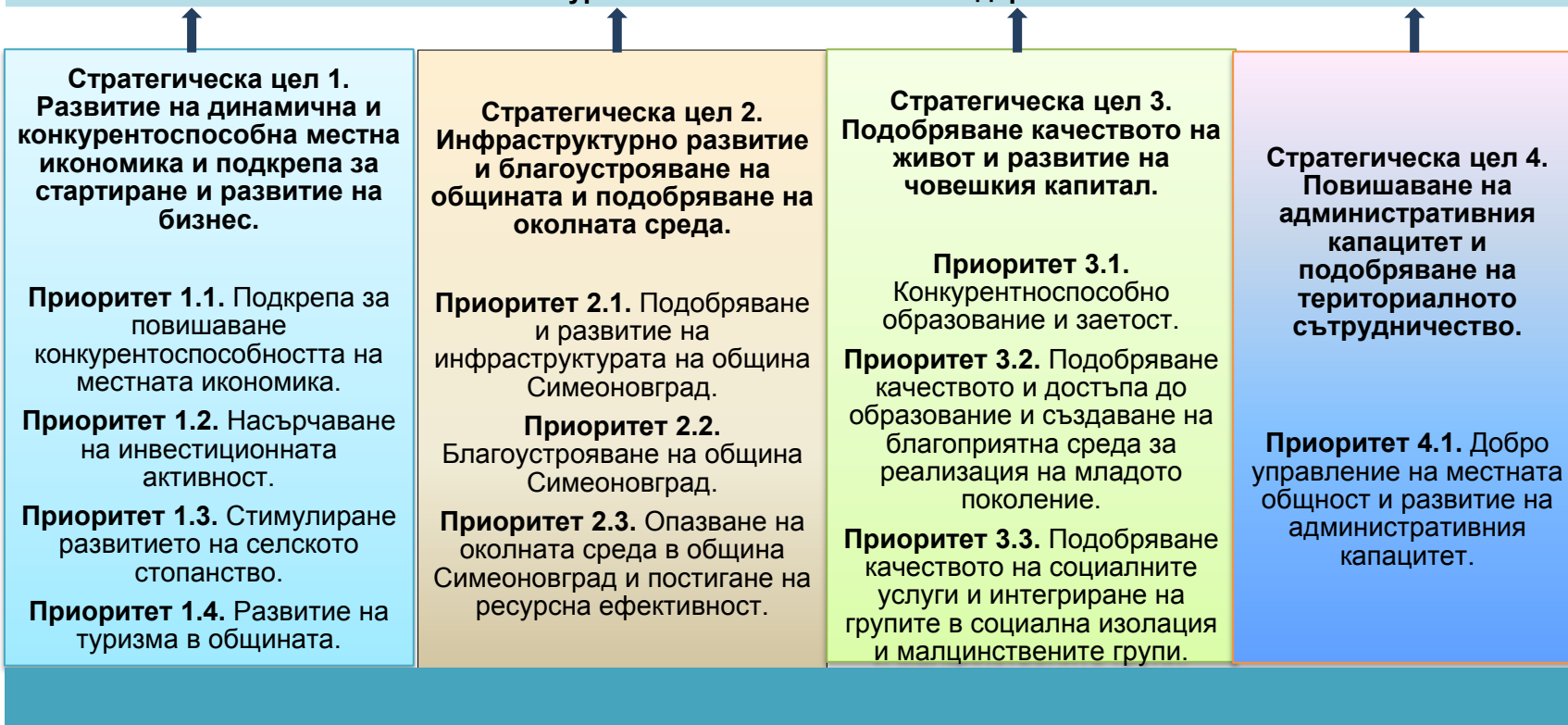
**Мярка 4.1.3.2.** Развитие на трансграничното и международно сътрудничество за съвместна работа и участие в проекти.



## 5. Структура на стратегическата част на ОПР на община Симеоновград.

**Визия:** Община Симеоновград – една зелена, чиста и благоустроена община с качествена инфраструктура и високо качество на живот.

**Обща цел:** Подобряване на инфраструктурата, повишаване на заетостта, стимулиране развитието на местната икономика и осигуряване на висок жизнен стандарт за населението.





#### IV. ИНДИКАТИВНА ФИНАНСОВА ТАБЛИЦА.

Програмен период 2014-2020г.	Местно публично финансиране			Външно публично финансиране						Частно финансиране		Общо
	Общински бюджет	Местни публични фондове	Общ дял (%)	Централен бюджет	Общ дял (%)	Фондове на ЕС	Общ дял (%)	Други източници	Общ дял (%)	Фондове, фирми	Общ дял (%)	
<b>Стратегическа цел 1. Развитие на динамична и конкурентоспособна местна икономика и подкрепа за стартиране и развитие на бизнес.</b>												
Приоритет 1.1. Подкрепа конкурентоспособността на местната икономика.	0	0	0	0	0	1040000	65	0	0	560000	35	1600000
Приоритет 1.2. Насърчаване на инвестиционната активност.	550000	0	2.14	0	0	2000000	7.77	560000	2.17	22640000	87.92	25750000
Приоритет 1.3. Стимулиране развитието на селското стопанство.	120000	0	2.32	20000	0.39	3225511	62.39	0	0	1804489	34.90	5170000
Приоритет 1.4. Развитие на туризма в общината.	857473	0	8.30	154965	1.50	5518820	53.42	0	0	3799742	36.78	10331000
<b>Общо</b>	<b>1527473</b>	<b>0</b>	<b>3.56</b>	<b>174965</b>	<b>0.41</b>	<b>11784332</b>	<b>27.50</b>	<b>560000</b>	<b>1.31</b>	<b>28804231</b>	<b>67.22</b>	<b>42851000</b>



**Стратегическа цел 2. Инфраструктурно развитие и благоустрояване на общината и подобряване на околната среда.**

Приоритет 2.1. Подобряване и развитие на инфраструктурата на община Симеоновград.	4344032	0	9.46	2377737.6	5.18	33425168	72.79	5773062	13	0	0	45920000
Приоритет 2.2. Благоустрояване на община Симеоновград.	1449186	0	11.23	799800	6.20	8385000	65.00	2266014	17.57	0	0	12900000
Приоритет 2.3. Опазване на околната среда в община Симеоновград и постигане на ресурсна ефективност.	135000	0	5.40	335000	13.40	1125000	45.00	905000	36.20	0	0	2500000
<b>Общо</b>	<b>5928218</b>	<b>0</b>	<b>9.67</b>	<b>3512537.6</b>	<b>5.73</b>	<b>42935168</b>	<b>70.02</b>	<b>8944076</b>	<b>14.59</b>	<b>0</b>	<b>0</b>	<b>61320000</b>

**Стратегическа цел 3. Подобряване качеството на живот и развитие на човешкия капитал.**

Приоритет 3.1. Конкурентноспособно образование и заетост.	104400	0	14.5	24840	3.45	416160	57.80	174600	24.25	0	0	720000
---	--------	---	------	-------	------	--------	-------	--------	-------	---	---	--------



Приоритет 3.2. Подобряване качеството и достъпа до образование и създаване на благоприятна среда за реализация на младото поколение.	51660	0	12.30	19194	4.57	252546	60.13	96600	23	0	0	420000
Приоритет 3.3. Подобряване качеството на социалните услуги и интегриране на групите в социална изолация и малцинствените групи.	196595	0	13.70	111930	7.80	685930	47.80	440545	30.70	0	0	1435000
<b>Общо</b>	<b>352655</b>	<b>0</b>	<b>13.70</b>	<b>155964</b>	<b>6.06</b>	<b>1354636</b>	<b>52.61</b>	<b>711745</b>	<b>27.64</b>	<b>0</b>	<b>0</b>	<b>2575000</b>
<b>Стратегическа цел 4. Повишаване на административния капацитет и подобряване на териториалното сътрудничество.</b>												
Приоритет 4.1. Добро управление на местната общност и развитие на административния капацитет.	1221480	0	15.60	0	0	5050350	64.5	1558170	19.9	0	0	7830000



## **V. ИНДИКАТОРИ ЗА НАБЛЮДЕНИЕ И ОЦЕНКА НА ПЛАНА.**

### **1. Подход за разработване на системата от индикатори.**

Системата от индикатори за наблюдение на изпълнението на общинския план за развитие на община Симеоновград е основен инструмент за проследяване на степента на изпълнение на ОПР. Системата отчита напредъка и степента на постигане на целите и приоритетите за развитие на общината по натурални и финансови характеристики.

При определянето на количествени стойности на конкретните индикатори се използват данни, изведени от SWOT - анализа, както и установените тенденции.

Проследяването на всеки един от индикаторите следва да става на годишна база, като стойността на показателите трябва да бъде отразена в съответните годишни доклади за наблюдение изпълнението на плана.

За целите на плана са използвани два вида индикатори: индикатори за резултат и индикатори за въздействие, които съответстват на „Методическите указания...” на МРРБ. Индикаторите обхващат както физически параметри, така и финансови, по отношение реализацията на поставените цели и приоритети за развитие, като стойностите им могат да бъдат абсолютни или относителни. Двата вида индикатори позволяват да се определи степента на постигане на целите и приоритетите на община Симеоновград.

Индикаторите за наблюдение и оценка на изпълнението на общинския план за развитие на общината до 2020г. са посочени в матрица на индикаторите. Всеки индикатор е с посочени мерни единици, източници на информация, базова стойност за отчитане изменението на всеки от индикаторите, както и целева стойност, която се очаква да бъде достигната до края на периода на действие на общинския план за развитие.

### **2. Източници на информация.**

Съществен момент от системата индикатори е осигуряването на надеждни източници на информация. Основните източници на информация са базите данни на Националния Статистически Институт и Европейската статистическа служба. Допълнителни източници за информация са: системата ИСУН, данни от Изпълнителната агенция по околна среда, Агенцията по заетостта, Агенция пътна инфраструктура. Друг източник на информация е и общинска администрация.

Във връзка с изпълнението на ОПР и за целите на целите на наблюдението и оценката е подходящо да се създаде информационна база данни, които да осигурят прозрачност и проследимост на заложените приоритети и мерки.



### 3. Видове индикатори.

Включените в системата индикатори са съобразени със социалните, икономически и финансови характеристики на община Симеоновград.

**Качествените индикатори** за реализацията на плана са важен инструмент за наблюдение на изпълнението и за отчитане на постигнатото дългосрочно въздействие и ефект. Тези индикатори позволяват да се проследи ефективното изпълнение на плана, т.е. доколко приоритетите допринасят за достигане на целите и приоритетите, заложи в стратегически национални, областни и общински документи. Тези индикатори позволяват да се оцени степента на интегрираност между целите и приоритетите на стратегическите и планови документи и адекватността спрямо спецификите на общината.

**Количествените индикатори** показват постигането на целеви индикатори и дават представа и информация за постигнатите целеви стойности. За проследяване на реализацията на плана, към всеки един от неговите приоритети са посочени специфични индикатори. В плана се използват два вида индикатори – индикатори за резултат и индикатори за въздействие.

**Индикаторите за резултат** са фокусирани с цел да оценят резултата от прилаганите конкретни действия във всяко едно от идентифицираните приоритетни направления. Дефинираните индикатори са количествено измерими и осигуряват обективност по отношение на оценките и изводите за конкретните постижения при реализацията на приоритетите и мерките в съответната област.

**Индикаторите за въздействие** отчитат изпълнението на специфичните и стратегическите цели и имат значение за цялостната оценка на ефективността на избраната стратегия и политика за устойчиво интегрирано местно развитие за съответния период. Степента на въздействие се отчита с количествено и/или качествено измерими индикатори за достигнатата степен в социалното, икономическото и инфраструктурното развитие на общината и приноса на това развитие за общото развитие на региона.



## МАТРИЦА НА ИНДИКАТОРИТЕ ЗА НАБЛЮДЕНИЕ И ОЦЕНКА НА ОБЩИНСКИЯ ПЛАН ЗА РАЗВИТИЕ

Приоритет	Индикатор	Мярка	Начална стойност	Целева стойност	Източник за информация	Период на наблюдение и отчитане
<b>Стратегическа цел 1. Развитие на динамична и конкурентоспособна местна икономика и подкрепа за стартиране и развитие на бизнес.</b>						
<b>Приоритет 1.1. Подкрепа за повишаване конкурентоспособността на местната икономика.</b>						
Специфична цел 1.1.1. Стимулиране на икономическото развитие и диверсификация на икономиката на общината.	реализирани проекти по ОП от бизнеса	бр.	n/a	10	ИСУН, ДФЗ	Годишно
	реализирани иновации в МСП	бр.	n/a	5	МИЕТ, НСИ	Годишно
	нови предприятия	бр.	n/a	15	ИСУН, Търговски регистър	Годишно
	участници в мрежа от предприятия	бр.	-	-	ИСУН	Годишно
	заети	бр.	453	610	ИСУН	Годишно
	нетни приходи от продажби в община Симеоновград като относителен дял нетните приходи от продажби в област Хасково	%	0.48	3%	община Симеоновград, НСИ	Годишно
	придобити ДМА	хил.лв.	8 095	32 380	община Симеоновград, НСИ	Годишно
	реализирани проекти за технологично оборудване на предприятията	бр.	0	5	община Симеоновград	Годишно





### Приоритет 1.2. Насърчаване на инвестиционната активност.

Специфична цел 1.2.1. Стимулиране на инвестиционни дейности за развитието на местната икономика и използване възможностите на ПЧП.	реализирани проекти чрез ПЧП	бр.	0	2	община Симеоновград	Годишно
	привлечени ПЧИ	%	0	1.5	община Симеоновград	Годишно
	изградени бизнес/индустриални зони	бр.	0	1	община Симеоновград	Годишно

### Приоритет 1.3. Стимулиране развитието на селското стопанство.

Специфична цел 1.3.1. Насърчаване на развитието на жизнено и устойчиво селско стопанство.	проекти в животновъдство	бр.	n/a	10	ДФЗ	Годишно
	проекти в растенивъдство	бр.	n/a	10	ДФЗ	Годишно
	проекти за иновации в земеделие	бр.	0	15		Годишно
	учредени организации на производители	бр.	0	-	ДФЗ	Годишно
	планове за управление на горите	бр.	0	2	ДФЗ, община Симеоновград	Годишно
	стойност на инвестициите в горски сектор	хил.лв.	0	2 000	ДФЗ, община Симеоновград	Годишно



	залесена горска площ	дка	0	100 дка	ДФЗ, община Симеоновград	Годишно
	проекти за екологично земеделие	бр.	0	7	ДФЗ, община Симеоновград	Годишно
	подкрепени малки предприятия	.бр.	0	5	ДФЗ, община Симеоновград	Годишно
	заети в земеделието	бр.	57	160	ДФЗ, община Симеоновград	Годишно
	изградени/възстановени напоителни системи за периода	кв.м	0	1000 кв.м	ДФЗ, община Симеоновград	Годишно
	повишена производителност на труда в земеделието	%	0	10%	община Симеоновград	Годишно

#### Приоритет 1.4. Развитие на туризма в общината.

Специфична цел 1.4.1. Активизиране на местния потенциал за развитие на туризма.	проекти за селски туризъм	бр.	0	5	ДФЗ, община Симеоновград	Годишно
	обекти за настаняване на туристи	бр.	0	3	ДФЗ, община Симеоновград	Годишно
	инвестиции в селски туризъм	хил.лв	0	2 000	ДФЗ, община Симеоновград	Годишно
	организиранни /мероприятиясъбития за популяризиране на общината	бр.	0	10	ДФЗ, община Симеоновград	Годишно
	бр. самонаети	бр.	0	12	ДФЗ, община Симеоновград	Годишно



	проекти за маркетинг и реклама на туристическия продукт	хил.лв	0	100	ДФЗ, община Симеоновград	Годишно
	нови туристически продукти	бр.	0	5	община Симеоновград	Годишно
	проект за опазване на културното наследство	хил.лв	0	250	ДФЗ, община Симеоновград	Годишно
	проект за изграждане на балнео комплекс в с. Троян	бр.	0	1	община Симеоновград	Годишно
	проекти за опазване и социализиране на културното наследство	бр.	0	3	община Симеоновград	Годишно

**Стратегическа цел 2. Инфраструктурно развитие и благоустрояване на общината и подобряване на околната среда.**

**Приоритет 2.1. Подобряване и развитие на инфраструктурата на община Симеоновград**

Специфична цел 2.1.1. Изграждане и рехабилитация на водоснабдителната и канализационна инфраструктура на общината.	степен на изградена/ реконструирана/ рехабилитирана канализационна мрежа	%	20	100	ИСУН, ДФЗ, община Симеоновград	Годишно
	изградена/ реконструирана/ рехабилитирана водопроводна мрежа	км.	-	-	ИСУН, ДФЗ, община Симеоновград	Годишно
	проектиране/изграждане на ПСПВ	бр.	0	4	община Симеоновград	Годишно
	проектиране/изграждане на ПСОВ	бр.	0	1	община Симеоновград	Годишно
	намалени загуби на питейни води	%	80	30	община Симеоновград	Годишно



	изградена газификация	км.	0	-	община Симеоновград	Годишно
Специфична цел 2.1.2. Изграждане и рехабилитация на пътната инфраструктура и връзки в общината.	проекти за реконструкция/рехабилитация на пътна инфраструктура	бр.	1	5	община Симеоновград	Годишно
	проекти за рехабилитация на улична мрежа	бр.	2	5	община Симеоновград	Годишно
Специфична цел 2.1.3. Развитие на здравна инфраструктура.	изградени здравни кабинети	бр.	0	4	община Симеоновград	Годишно
Специфична цел 2.1.4. Подобряване и развитие на образователната инфраструктура.	оборудвани училища	бр.	1	3	ИСУН, община Симеоновград	Годишно
	детски градини с подобрена инфраструктура	бр.	0	4	ИСУН, община Симеоновград	Годишно
	инвестиции в реконструкция на детски градини	хил.лв	0	5 000	ИСУН, ДФЗ, община Симеоновград	Годишно
	проекти за подобрена образователна инфраструктура	бр.	0	7	ИСУН, община Симеоновград	Годишно
	инвестиции в образователна инфраструктура-училища	хил.лв	0	7 000	ИСУН, община Симеоновград	Годишно



Специфична цел 2.1.5. Подобряване и развитие на социалната инфраструктура.	въведено ново оборудване и обзавеждане в социалните обекти	бр.	0	-	община Симеоновград	Годишно
	изградени нови социални обекти	бр.	0	3	община Симеоновград	Годишно
Специфична цел 2.1.6. Подобряване и развитие на културната инфраструктура.	обновени сгради на читалищни институции	бр.	0	8	община Симеоновград	Годишно
	проекти за подобряване материално-техническата база на читалищата	бр.	0	4	община Симеоновград	Годишно
Специфична цел 2.1.7. Подобряване и развитие на спортната инфраструктура.	рехабилитирани съществуващи спортни обекти	бр.	0	3	община Симеоновград	Годишно
	нови обекти на спортна инфраструктура	бр.	0	5	община Симеоновград	Годишно
<b>Приоритет 2.2. Благоустройство на община Симеоновград.</b>						
Специфична цел 2.2.1. Подобряване качествата на жизнената среда и облика на населените места.	рехабилитирана улична мрежа	км.	n/a	-	община Симеоновград	Годишно



	облагодородени пространства	бр.	0	-	община Симеоновград	Годишно
	иградени детски площадки, паркове, градинки	бр.	0	-	община Симеоновград	Годишно
<b>Приоритет 2.3. Опазване на околната среда в община Симеоновград и постигане на ресурсна ефективност.</b>						
Специфична цел 2.3.1. Подобряване на управлението на отпадъците.	количество на депониран отпадък	т.	0		община Симеоновград	Годишно
	закрити нерегламентирани сметища	бр.	0	4	Община Симеоновград	Годишно
Специфична цел 2.3.2. Подобряване на енергийната ефективност и разширяване използването на ВЕИ.	проекти за внедрени възобновяеми енергийни източници в частния сектор	бр.	n/a	3	ИСУН, община Симеоновград	Годишно
	бр. държавни и общински административни сгради с извършено обновяване и/или приложени мерки за енергийна ефективност и/или ВЕИ	бр.	0	2	ИСУН, община Симеоновград	Годишно



Специфична цел 2.3.3. Запазване и подобряване на качествата на околната среда.	площ на озеленени урбанизирани територии	км.	n/a	-	община Симеоновград	Годишно
	средна годишна стойност на наситеността на въздуха с финни прахови частици	микрогра м/м3	n/a	-	община Симеоновград	Годишно
	проекти за опазване на биоразнообразието	бр.	0	2	ДФЗ, община Симеоновград	Годишно
	проекти за управление на риска	бр.	0	2	община Симеоновград	Годишно
	инвестирани средства за превенция и управление на риска през периода 2014-2020г.	хил.лв	0	500	община Симеоновград	Годишно

**Стратегическа цел 3. Подобряване качеството на живот и развитие на човешкия капитал.**

**Приоритет 3.1. Конкурентноспособно образование и заетост.**

Специфична цел 3.1.1. Повишаване на икономическата активност и развитие на местния трудов потенциал.	обучени лица от бизнеса	бр.	0	30	ИСУН	Годишно
	наети дълготрайно безработни лица	бр.	0	15	ИСУН, НСИ	Годишно
	самонаети лица в бизнеса	бр.	270	420	ИСУН, НСИ	Годишно
	равнище на безработица	%	23.70	16	ИСУН, НСИ	Годишно

**Приоритет 3.2. Подобряване качеството и достъпа до образование и създаване на благоприятна среда за реализация на младото**

**поколение.**

Специфична цел 3.2.1. Осигуряване на достъпно и качествено образование.	обучителни програми	бр.	0	5	ИСУН	Годишно
	обхванати деца	бр.	0	50	ИСУН	Годишно
	обучени безработни лица	бр.	0	40	ИСУН	Годишно
	намаляване дела на отпадналите деца от училищната система	%	n/a	30%	ИСУН	Годишно
	реализирани проекти за извънкласни занимания	бр.	0	6	ИСУН, община Симеоновград	Годишно
	лица, включени в системата за учене през целия живот	бр.	0	350	ИСУН, община Симеоновград	Годишно
	инициативи за включване на възрастни във различни форми за учене през целия живот	бр.	0	20	ИСУН, община Симеоновград	Годишно
	проекти за професионална квалификация и преквалификация и трудово консултиране	бр.	2	14	АЗ, община Симеоновград	Годишно
	проекти за осигуряване на заетост	бр.	6	20	НАПОО, АЗ, община Симеоновград	Годишно

**Приоритет 3.3. Подобряване качеството на социалните услуги и интегриране на групите в социална изолация и малцинствените групи.**

Специфична цел 3.3.1. Подобряване и развитие на предоставяните	новоразкрити социални услуги за периода	бр.	0	3	община Симеоновград	Годишно
--	---	-----	---	---	---------------------	---------





социални услуги в общината.						
	изградени/подобриени обекти от социална инфраструктура	бр.	1	3	община Симеоновград	Годишно
	центрове за услуги на ромите	бр.	0	1	община Симеоновград	Годишно
Специфична цел 3.3.2. Подобряване достъпа до качествени здравни услуги.	проект за здравна кампания	бр.	0	1	община Симеоновград	Годишно
	изградени здравни кабинети	бр.	0	4		Годишно
Специфична цел 3.3.3. Стимулиране развитието на културата и спорта в общината.	организиранни културни събития	бр.	n/a	2	община Симеоновград	Годишно
	спортни мероприятия	бр.	n/a	2	община Симеоновград	Годишно
	участници в културни мероприятия	бр.	n/a	-	община Симеоновград	Годишно
	участници в спортни мероприятия	бр.	n/a	-	община Симеоновград	Годишно

**Стратегическа цел 4. Повишаване на административния капацитет и подобряване на териториалното сътрудничество.**

**Приоритет 4.1. Добро управление на местната общност и развитие на административния капацитет.**



Специфична цел 4.1.1. Подобряване на управлението на дейностите в общината и подобряване на предоставяните услуги.	внедрени услуги за комплексно административно обслужване	бр.	0	-	община Симеоновград	Годишно
	въведени електронни услуги в общината	бр.	0	-	Община Симеоновград	Годишно
Специфична цел 4.1.2. Засилване на административния и проектен капацитет на общинската администрация.	служители, преминали чуждозеиково обучение	бр.	0	29	ИСУН, община Симеоновград	Годишно
	служители, преминали обучение за професионална квалификация	бр.	0	29	ИСУН, община Симеоновград	Годишно
Специфична цел 4.1.3. Стимулиране на местните партньорства, трансграничното и международно сътрудничество.	съвместни проекти с общини в България	бр.	0	2	ИСУН, община Симеоновград	Годишно
	съвместни проекти за трансгранично сътрудничество	бр.	1	4	ИСУН, община Симеоновград	Годишно



## **VI. НАБЛЮДЕНИЕ, ОЦЕНКА И АКТУАЛИЗАЦИЯ НА ОПР НА ОБЩИНА СИМЕОНОВГРАД ЗА ПЕРИОДА 2014-2020г.**

### **1. Система за наблюдение и оценка на изпълнението на ОПР.**

Системата за наблюдение и оценка на изпълнението на Общинския план за развитие цели осигуряването на ефективно изпълнение на плана, с оглед постигане на целите за интегрирано устойчиво местно развитие и ефикасно разходване на ресурсите за реализация на планираните дейности и проекти. Системата за наблюдение и оценка на изпълнението на плана обхваща и Програмата за неговата реализация.

Предмет на наблюдението и оценката е изпълнението на целите и приоритетите на общинския план за развитие на основата на резултатите от подготовката и изпълнението на мерките и проектите, включени в Програмата за реализация на плана.

За целите на наблюдението и оценката е изградена система, която включва формите и начините за събиране на информация, индикаторите за наблюдение, органа за наблюдение и организацията на работата по наблюдението и оценката, както и системата на докладване и осигуряване на информация и публичност. В цялостния процес на наблюдение и оценка при спазване на принципа за партньорство участват кметът на общината, кметовете на кметства и кметските наместници, общинската администрация, общинският съвет, социалните и икономическите партньори, неправителствените организации, представителите на гражданското общество в общината.

При актуализацията на общинския план за развитие следва да се анализира и оцени динамичното въздействие на външните и вътрешните фактори и условия върху социално-икономическите характеристики на развитието на общината и качеството на околната среда, като на тази основа се разработи по-реалистична и адекватна стратегическа рамка и система за управление и изпълнение на целите на плана до края на съответния период.

Задължително условие за успешната реализация на общинския план за развитие е неговата способност за адаптация към промените в общинските характеристики през следващите седем години и за това е необходимо той да бъде актуален до 2020г.

#### **1.1. Цел на системата.**

Основните цели на системата са да провери до каква степен планираните цели са изпълнени, да се направи оценка на актуалността на Плана спрямо променящите се условия и да обоснове нуждата от ревизиране на Плана.



## 1.2. Задача на системата.

Основната задача на системата е да осигури информацията относно това дали проектите са реализирани или не и какви са резултатите и въздействието от тяхната реализация, като ги представи публично пред структурите на местната администрация и заинтересованите страни.

Системата осигурява ефективното изпълнение на плана, с оглед постигане на целите за интегрирано устойчиво местно развитие и ефикасно разходване на ресурсите за реализация на планираните дейности и проекти и постигане на планираните резултати и дългосрочно въздействие. Част от системата за наблюдение, актуализация и оценка на изпълнението на Плана е Програмата за неговата реализация. Програмата за реализация включва списък с дефинираните проекти и тяхната принадлежност и принос към целите, приоритетите и мерките, времеви график и финансови източници за изпълнение.

## 1.3. Елементи на системата.

Системата за наблюдение, оценка и актуализация на ОПР се състои от следните елементи:

- ❖ източниците, начините и периодичността за събиране, обработка и анализиране на информация;
- ❖ индикаторите за наблюдение и оценка;
- ❖ органите за наблюдение, организацията и методите на тяхната работа;
- ❖ системата на докладване и осигуряване на информацията и публичност.

Индикатори за наблюдение и оценка на Общинския план за развитие съгласно чл.80, ал.1 от ППЗРР отчитат степента на постигане на целите и приоритетите за развитие, определени в него, въз основа на данните за физическото и финансовото им изпълнение. Те отчитат конкретните продукти, резултатите и въздействието от изпълнението на целите и приоритетите за развитие. Индикаторите, на чиято база се извършва наблюдението и оценката са:

- ❖ индикатори за ресурси;
- ❖ индикатори за продукта от заложените мерки и дейности;
- ❖ индикатори за резултат;
- ❖ индикатори за въздействие;
- ❖ индикатори, измерващи глобалния ефект от ОПР.

При оценката и актуализацията на ОПР на община Симеоновград е необходимо да се спазят следните принципи:



- ❖ единен подход за планиране и програмиране;
- ❖ концентрация на ресурсите;
- ❖ допълване на финансирането от национални публични източници при съвместно финансиране с ресурси от частни източници и от международни финансови институции;
- ❖ междуведомствена координация на дейността на компетентните органи в процеса на планирането, програмирането, ресурсното осигуряване, реализацията, наблюдението и оценката;
- ❖ партньорство, публичност и прозрачност при програмирането, финансирането и изпълнението на ОПР.

## 2. Законодателна рамка.

Съгласно чл. 13, ал.3 от ЗРР (З), Общинският план за развитие се приема от общинския съвет по предложение на кмета на общината. Съгласно чл. 23. от ЗРР Кметът на общината има още следните задължения:

- ❖ да ръководи, организира и контролира дейността по изпълнението на общинския план за развитие;
- ❖ да представя годишен доклад за наблюдението на изпълнението на общинския план за развитие за одобряване от общинския съвет;
- ❖ да осигурява публичност и прозрачност на общинския план за развитие, както и на действията по реализацията му.

Съгласно правилника за прилагане на ЗРР:

- ❖ Кметът на общината организира изработването, съгласуването и актуализирането на общинския план за развитие.
- ❖ Кметът на общината осъществява координация и контрол върху процеса на разработване и съгласуване на общинския план за развитие.
- ❖ Кметът на общината внася за обсъждане и одобряване от общинския съвет доклади за резултатите от междинната и последващата оценка на изпълнението на общинския план за развитие, като същите се публикуват и на интернет страницата на общината.
- ❖ Кметът на общината и общинският съвет осигуряват информация и публичност на общинския план за развитие в съответствие със своите компетенции.

Организирането на наблюдението на изпълнението на Плана се извършва от Кмета на Общината. Със своя заповед Кметът на общината определя експертна



група за наблюдение и оценка на изпълнението на ОПР. Извършването на оценки за изпълнението на Плана се извършва от външни експерти.

Орган за наблюдение на Общинския план за развитие съгласно чл.89 от ППЗРР е Общинският съвет на Община Симеоновград. В процеса на наблюдение на изпълнението на ОПР, общинският съвет осигурява участието на заинтересуваните органи, организации, физически и юридически лица при спазване на принципа за партньорство, публичност и прозрачност при изпълнението на Общинския план за развитие.

Функциите на органа за наблюдение на изпълнението на Общинския план за развитие съгласно чл.81 от ППЗРР включват:

1. Осигуряване на информация и данни и прилагане на система от индикатори за наблюдение по отношение на реализацията на целите и приоритетите за местно развитие;
2. Координация на дейностите по наблюдението между централните и местните органи на изпълнителната власт, други заинтересувани органи, организации и юридически лица на основата на принципа за партньорство;
3. Осигуряване съответствие на действията по наблюдението с условията и правилата в областта на защитата на конкуренцията, държавните помощи, обществените поръчки, опазването на околната среда и насърчаването на равните възможности и социалното включване;
4. Обсъждане и одобряване на доклади за наблюдението на Общинския план за развитие;
5. Осигуряване на комуникация и взаимодействие с административните структури, участващи в процеса на изпълнение на Регионалния план за развитие и на Общинския план за развитие;
6. Разглеждане на предложения и вземане на решения за повишаване ефективността на процеса на наблюдение в случай на установяване на проблеми и пропуски;
7. Определяне и изпълнение на мерки за осигуряване на информация и публичност относно постигнатите резултати от наблюдението с цел да се гарантира прозрачност при изпълнението на документите за стратегическо планиране на регионалното и местното развитие.

### **3. Наблюдение на ОПР на община Симеоновград за периода 2014-2020г.**

С цел регулярното наблюдение и отчитане на напредъка по изпълнението на ОПР е необходимо да се изгради стройна система за мониторинг и контрол с ясни задължения и отговорности. Изпълнението на общинския план за развитие се отчита



на основата на данните от системата за наблюдение и оценка на общинския план за развитие, като следва да се изготвят годишни доклади за наблюдението на изпълнението на общинския план за развитие. Кметът на общината носи отговорността за тяхното представяне за одобрение пред общински съвет.

За упражняването на контрол и мониторинг върху изпълнението на ОПР и постигнатите резултати, ще бъде създадена постоянна Работна група за наблюдение и контрол към Община Симеоновград. Работната група за управление на реализацията на ОПР ще включва представители от общинска администрация Симеоновград, както и представители на неправителствения сектор в общината.

Предвиждат се следните звена в работната група: ръководител, заместник-ръководител, координатор и членове, отговарящи за изпълнението на ОПР по стратегически цели. Заседанията на работната група следва да се провеждат веднъж годишно, а при необходимост - да се свикват и извънредно.

Работната група ще извършва следните дейности:

- ❖ ежегодни наблюдения - за изпълнението и напредъка по реализацията на плана. За резултатите от наблюдението на изпълнението се изготвя годишен доклад в съответствие с чл.91. ал.8 от ППЗРР.
- ❖ наблюдения при необходимост – при сериозна промяна в ситуацията, при задание от Общинския съвет и други, Групата изготвя документ, съгласно поставената задача.
- ❖ наблюдения в края на периода. Групата изготвя доклад за цялостното изпълнение на Общинския план за развитие, с оценка на постиженията и въздействието от реализацията на плана, оценка на ефективността на ресурсите, анализ на изпълнението, изводи и препоръки за новия ОПР и други. Препоръчва се включването на външни експерти.

Годишният доклад за наблюдението на изпълнението на Общинския план за развитие се изготвя по определен от кмета на Общината ред и се одобрява от общинския съвет по предложение на кмета на Общината. Годишният доклад за наблюдението на изпълнението на общинския план за развитие се изготвя и внася за обсъждане и одобрение от общинския съвет до 31 март на всяка следваща година.

Решенията на работната група ще се формализират чрез протоколи, в които се определят конкретни задачи, срокове и отговорници по отделните решения.

#### **4. Оценка на ОПР на община Симеоновград за периода 2014-2020г.**

Съгласно нормативната уредба, Общинският план за развитие подлежи на следните оценки: предварителна, междинна и последваща. Оценка обхваща всеки стадий от жизнения цикъл на Плана. Оценките на Общинския план се извършват от независими консултанти при спазване на изискванията на ЗОП.



- ❖ Предварителна оценка – тя е елемент от програмирането, извършва се едновременно с подготовката на проекта на Общинския план за развитие.
- ❖ Междинната оценката на Плана се извършва по време на изпълнение на ОПР до 4 години от началото на периода на действие на Плана. Обхватът на Междинната оценка се определя от чл. 33 от ЗРР. В междинната оценка се прави анализ и оценка на напредъка на изпълненото на ОПР, затова се анализира изпълнението на индикаторите за резултат, степента на постигане на целите, ефективността и ефикасността на използваните ресурси, правят се изводи и препоръки за актуализация на Общинския план за развитие.
- ❖ Последваща оценка на Общински план за развитие се извършва до година след изтичане на периода за неговото действие. Обхватът на последващата оценка се определя съгласно чл.34 от ЗРР. Основни елементи са: оценка на степента на постигане целите и устойчивостта на резултатите; оценка на общото въздействие; оценка на ефективността и ефикасността на използваните ресурси.

Резултатите от извършваните оценки на Общинския план за развитие се отчитат при оценка на изпълнението на Областната стратегия за развитие, Регионален план за развитие и на Националната стратегия за регионално развитие.

## **5. Актуализация на ОПР на община Симеоновград за периода 2014-2020г.**

За актуализиране на Общинския план за развитие се разработва актуализиран документ за изпълнение за остатъка от периода на неговото действие. Изработването и приемането на актуализирания Общински план се извършва при условията и по реда за изработване и приемане на Общинския план за развитие.

Актуализацията на ОПР следва да се разработва в съответствие със съответните нормативни изисквания. Съгласно чл. 38. от Правилника за приложение на ЗРР ал.1 Общинският план за развитие се актуализира:

- ❖ при съществени промени на икономическите и социалните условия в общината;
- ❖ за постигане на съответствие с актуализирания документ за изпълнение на областната стратегия за развитие;
- ❖ промяна на национално законодателство или в законодателството на ЕС;
- ❖ промяна в секторни стратегии и програми, влияещи върху изпълнението на общинския план за развитие;

За актуализиране на общинския план за развитие се разработва актуализиран документ за изпълнение за остатъка от периода на неговото действие. Изработването и приемането на документа по ал. 2 на ЗРР се извършва при условията и по реда за изработване и приемане на общинския план за развитие.





За ефективното и ефикасното изпълнение на общинския план за развитие програмата за неговата реализация може да се актуализира при необходимост с решение на общинския съвет по предложение на кмета на общината.

При актуализацията на общинския план за развитие следва да се анализира и отчете въздействието на външните и вътрешните фактори и върху социално-икономическото развитие на общината и на опазването на околната среда. В резултата на актуализацията се разработва адекватна стратегическа рамка и система за управление и изпълнение на целите на плана до края на съответния период.



6. График на дейностите за наблюдение и оценка на ОПР.

Дейност	Детайлен график за изпълнение на дейностите																									
	2014г.				2015г.				2016г.				2017г.				2018г.				2019г.				2020г.	
	03 м.	06 м.	09 м.	12 м.	03 м.	06 м.	09 м.	12 м.	03 м.	06 м.	09 м.	12 м.	03 м.	06 м.	09 м.	12 м.	03 м.	06 м.	09 м.	12 м.	03 м.	06 м.	09 м.	12 м.	01-12м.	
Дейност: Годишен доклад за наблюдение изпълнението на ОПР.																										
Дейност: Изготвяне на Годишна програма за реализация на Плана.																										
Дейност: Междинна оценка.																										
Дейност: Актуализиран документ на ОПР в случай на необходимост.																										
Дейност: Последваща оценка.																										
Дейност: Информирание и консултиране с всички заинтересовани страни.																										



## **VII. ОСИГУРЯВАНЕ НА ИНФОРМИРАНост И ПУБЛИЧНОСТ НА ПЛАНА И ПРИЛАГАНЕ НА ПРИНЦИПА НА ПАРТНЬОРСТВО.**

### **1. Осигуряване на информираност и публичност на Плана.**

При разработването на плана се приложи принципа за партньорство и публичност. Включването на гражданите и заинтересованите партньорски организации в процеса на местното стратегическо планиране и програмиране на етап разработване на ОПР включва три основни компонента: информиране, консултиране и вземане на съвместни решения. Осигуряването на информираност и публичност дава възможност на всички заинтересовани страни да изразят мнение и да представят предложения, чрез публични дискусии, попълване на анкетни карти, консултиране и интернет.

Планът включва в себе си дейности от компетенцията на местната власт, като ключови партньори на местно равнище се явяват НПО, представители на бизнеса, културни, изследователски и научни институции.

Изграждането на ефективни партньорства в процеса на планиране и изпълнение ще даде възможност да се реализират пълноценно дейностите на Плана.

В процеса на разработване на ОПР беше приложен и принципа на консултиране. Използвани са следните подходи на консултиране:

- ❖ Активно проучване на мнения;
- ❖ Анкетно проучване – проучването бе проведено он-лайн, в резултат на което бяха получени редица предложения по е-майла на общината. Получените отговори спомогнаха за процеса на разработване на аналитичната, стратегическата част и таблицата с проекти на ОПР;
- ❖ Фокус групи – бяха проведени с цел определяне на приоритетите за развитие на общината и реализацията им и очакваните резултати в икономическата, социалната сфера, в областта на техническата инфраструктура и околната среда;
- ❖ Публично обсъждане на изготвения Проект на ОПР на община Симеоновград.

Публичните обсъждания и фокус групите са добра практика. По този начин се привлича вниманието на заинтересованите страни и гражданското общество, ангажират се гражданите и бизнеса в участието на управлението на общината и се изразява подкрепа на ръководството на общината за изпълнение на плана.



## **2. Прилагане на принципа на партньорство и осигуряване на прозрачност в процеса на изпълнение на плана.**

Основните инструменти за осигуряване на информация и публичност в процеса на изпълнение на ОПР на Община Симеоновград са годишните доклади за изпълнение на ОПР и докладите за междинната и окончателна оценки на Общинския план. Изготвянето им се организира от Кмета на Общината, след което се обсъждат и одобряват от Общински съвет. Междинната и окончателна оценка за изпълнение на ОПР ще бъдат изготвени и обсъдени при спазване и изпълнение на основните форми на взаимодействие за осъществяване на партньорство и осигуряване на публичност: информиране, консултиране, съгласуваност и активно участие на всички заинтересовани страни. Ще бъдат запазени и доразвити механизмите за съвместна работа, застъпени в процеса на разработване на Плана. При идентифицирана необходимост в доклада на междинната оценка, ще бъде направена актуализация на Плана, в партньорство със заинтересованите страни.

За процеса на реализация на ОПР ще се търси широко публично участие и формиране на широки партньорства между заинтересованите страни.

## **VIII. ПРОГРАМА ЗА РЕАЛИЗАЦИЯ НА ОБЩИНСКИЯ ПЛАН ЗА РАЗВИТИЕ.**

### **1. Въведение.**

Програмата за реализация на общинския план за развитие през периода 2014-2020г. има за задача на основата на целите и приоритетите за развитие на общината, залегнали в плана, да осигури вътрешната и външната съгласуваност на факторите на развитието и ресурсите за реализация на плана, като оптимизира възможностите за финансиране, институционална подкрепа и техническа помощ за изпълнение на плана. Програмата е оперативен инструмент за изпълнение на ОПР. С програмата се определя пакета от мерки и проекти за реализация на целите и приоритетите за развитие на общината през периода до 2020г., съответните финансови ресурси, административните структури за управление, наблюдение и оценка на проектите, индикаторите за цялостното изпълнение на програмата, а оттук – и на общинския план за развитие, действията за осигуряване на комуникация, информация и публичност при осъществяването на мерките и проектите, включени в програмата.

Програмата за реализация на общинския план за развитие има многогодишен характер (7-годишен период на действие) Съгласно чл. 38, ал. 4 от раздел V на Правилника за прилагане на Закона за регионалното развитие: за ефективното и ефикасно изпълнение на Общинския план за развитие Програмата за неговата реализация може да се актуализира при необходимост с решение на Общинския съвет, по предложение на кмета на общината.



## 2. Програма за реализация на Плана.

Наименование на проекта	Прогнозна стойност в хил.лв.	Очакван източник на финансиране	Индикативен срок за изпълнение	Отговорна институция
<b>Стратегическа цел 1. Развитие на динамична и конкурентоспособна местна икономика и подкрепа за стартиране и развитие на бизнес.</b>	<b>42851000</b>			
<b>Приоритет 1.1. Подкрепа конкурентоспособността на местната икономика.</b>	<b>1600000</b>			
<b>Специфична цел 1.1.1. Стимулиране на икономическото развитие и диверсификация на икономиката на общината.</b>	<b>1600000</b>			
<b>Мярка 1.1.1.1.</b>				
1. Подобряване условията на труд в предприятията.	150000	ОПРЧР	2014-2020г.	Частен сектор
<b>Мярка 1.1.1.2.</b>				
1. Насърчаване създаването и развитието на кълстери.	100000	ОПИК	2014-2020г.	Частен сектор
<b>Мярка 1.1.1.4.</b>				
1. Внедряване на иновации в МСП.	350000	ОПИК	2014-2020г.	Частен сектор



<b>Мярка 1.1.1.5.</b>				
1. Технологична модернизация на предприятията.	1000000	ОПИК	2014-2020г.	Частен сектор
<b>Приоритет 1.2. Насърчаване на инвестиционната активност</b>	<b>25750000</b>			
<b>Специфична цел 1.2.1. Стимулиране на инвестиционни дейности за развитието на местната икономика и използване възможностите на ПЧП.</b>	<b>25750000</b>			
<b>Мярка 1.2.1.1.</b>				
1. Изготвяне на презентационни материали с информация за Общината и участие в бизнес форуми с цел привличане на инвеститори.	50000	Общински бюджет	2014-2020г.	Община Симеоновград
<b>Мярка 1.2.1.2.</b>				
1. Разработване на проект и създаване на Индустриален парк "Симеоновград".	25000000	Общински бюджет, ПЧП, Проекти и програми на ЕС, Други източници	2014-2020г.	Община Симеоновград
<b>Мярка 1.2.1.3.</b>				
1. Подкрепа за стартиране и развитие на бизнес.	700000	ОПИК, ПРСР, Други източници	2014-2020г.	Община Симеоновград, Частен сектор
<b>Приоритет 1.3. Стимулиране развитието на селското стопанство.</b>	<b>5170000</b>			



<b>Специфична цел 1.3.1. Насърчаване на развитието на жизнено и устойчиво селско стопанство.</b>	<b>5170000</b>			
<b>Мярка 1.3.1.1.</b>				
1. Изграждане на зеленчукова борса на територията на гр. Симеоновград.	130000	Общински бюджет, Централен бюджет и други източници	2014-2020г.	Община Симеоновград
2. Създаване на хладилни камери за съхранение на зеленчукопроизводството на територията на града.	1500000	ПРСР	2014-2020г.	Частен сектор
<b>Мярка 1.3.1.2.</b>				
1. Подкрепа за внедряване на иновациите в селското стопанство.	600000	ПРСР	2014-2020г.	Частен сектор
<b>Мярка 1.3.1.3.</b>				
1. Подкрепа за създаване на биологични стопанства.	1000000	ПРСР	2014-2020г.	Частен сектор
<b>Мярка 1.3.1.4.</b>				
1. Технологично обновление на земеделските стопанства.	1230000	ПРСР	2014-2020г.	Частен сектор
<b>Мярка 1.3.1.5.</b>				
1. Стимулиране създаването на организации на производители.	100000	ПРСР	2014-2020г.	Частен сектор, Община Симеоновград
<b>Мярка 1.3.1.6.</b>				



1. Изготвяне на лесоустройствен план на горите в общината.	60000	ПРСР, Общински бюджет	2014-2020г.	Община Симеоновград. ТП – ДГС
<b>Мярка 1.3.1.7.</b>				
1. Изграждане на кула за детекция и превенция на горски пожари-община Симеоновград.	550000	ПРСР, Общински бюджет	2014-2020г.	Община Симеоновград
<b>Приоритет 1.4. Развитие на туризма в общината.</b>	<b>10331000</b>			
<b>Специфична цел 1.4.1. Активизиране на местния потенциал за развитие на туризма.</b>	<b>10331000</b>			
<b>Мярка 1.4.1.1.</b>				
1. Изготвяне на туристически профил на община Симеоновград и туристически портал към електронната страница на общината.	31000	ИПА, ОПДУ, Общински бюджет	2014-2020г.	Община Симеоновград
<b>Мярка 1.4.1.2.</b>				
1. Изграждане на еко и балнеоселище в с.Троян и прилежаща инфраструктура.	3000000	ПРСР, Общински бюджет	2014-2020г.	Община Симеоновград
2. Изграждане на еко селище по поречието на река Марица и прилежаща инфраструктура.	500000	ПРСР, Общински бюджет	2014-2020г.	Община Симеоновград
3. Основен ремонт на общинска почивна база в гр.Разлог и изграждане на	3000000	ПРСР, Общински бюджет	2014-2020г.	Община Симеоновград





сглобяеми фамилни къщи.				
4. Развитие на туристическа дестинация "АСАРА", община Симеоновград.	-	-	-	-
5. Изграждане на еко пътеки и разработване на туристически маршрути в общината.	100000	ПРСР, ОПРР, Общински бюджет	2014-2020г.	Община Симеоновград
<b>Мярка 1.4.1.3.</b>				
1. Възстановяване, реставрация, социализиране и поддържане на църквите в община Симеоновград.	1200000	Общински бюджет, Централен бюджет, Министерство на културата, ПРСР	2014-2020г.	Община Симеоновград
2. Възстановяване, реставрация, социализиране и поддържане на обектите на културно-историческо наследство в община Симеоновград.	2000000	Общински бюджет, Централен бюджет, Министерство на културата, ПРСР	2014-2020г.	Община Симеоновград
3. Основен ремонт и оборудване на общински музей.	500000	Общински бюджет, Министерство на културата, ПЧП	2014-2020г.	Община Симеоновград
<b>Стратегическа цел 2. Инфраструктурно развитие и благоустрояване на общината и подобряване на околната среда.</b>	<b>61320000</b>			
<b>Приоритет 2.1. Подобряване и развитие на инфраструктурата на</b>	<b>45920000</b>			



<b>община Симеоновград.</b>				
<b>Специфична цел 2.1.1. Изграждане и рехабилитация на водоснабдителната и канализационна инфраструктура на общината.</b>	<b>23000000</b>			
<b>Мярка 2.1.1.1.</b>				
1. Доизграждане и рехабилитация на водопроводната мрежа и съоръжения в гр. Симеоновград, община Симеоновград.	2500000	ПРСР,ОПОС,Общински бюджет, Други източници	2014-2020г.	Община Симеоновград
2. Доизграждане и рехабилитация на водопроводните мрежи и съоръжения в малките населени места в община Симеоновград.	6000000	ПРСР, ОПОС, Общински бюджет, Други източници	2014-2020г.	Община Симеоновград
<b>Мярка 2.1.1.2.</b>				
1. Изграждане на ПСПВ в гр. Симеоновград.	400000	ПРСР, ОПОС, Общински бюджет, Други източници	2014-2020г.	Община Симеоновград
2. Изграждане на ПСПВ в малките населени места в общината.				
<b>Мярка 2.1.1.3.</b>				
1. Доизграждане и рехабилитация на канализационната мрежа и съоръжения в гр. Симеоновград.	3000000	ПРСР, ОПОС, Общински бюджет, Други източници	2014-2020г.	Община Симеоновград



2. Доизграждане и рехабилитация на канализационните мрежи и съоръжения в малките населени места в общината.	6000000	ПРСР, ОПОС, Общински бюджет, Други източници	2014-2020г.	Община Симеоновград
<b>Мярка 2.1.1.4.</b>				
1. Изграждане на Пречиствателна станция за отпадни води на левия бряг на р. Марица, гр. Симеоновград.	3500000	ПРСР, ОПОС, Общински бюджет, Други източници	2014-2020г.	Община Симеоновград
2. Изграждане на ПСОВ, довеждащ и отвеждащ колектор в кв. "Злати дол", гр. Симеоновград.	1600000	ОПОС, ПРСР, Общински бюджет	2014-2020г.	Община Симеоновград
<b>Специфична цел 2.1.2. Изграждане и рехабилитация на пътната инфраструктура и връзки в общината.</b>	<b>8500000</b>			
<b>Мярка 2.1.2.1.</b>				
1. Изграждане на обходен път през кв. "Злати дол".	2000000	ПРСР, Общински бюджет	2014-2020г.	Община Симеоновград
2. Рехабилитация на пътищата между населените места и общинския център.	6000000	ПРСР, Общински бюджет, Централен бюджет	2014-2020г.	Община Симеоновград
3. Ремонт на железен мост, гр. Симеоновград.	500000	ПРСР, Общински бюджет, Централен бюджет	2014-2020г.	Община Симеоновград
<b>Специфична цел 2.1.3. Развитие на здравна инфраструктура.</b>	<b>900000</b>			



<b>Мярка 2.1.3.1.</b>				
1. Изграждане на мобилни здравни кабинети в населените места в общината.	300000	ПРСР, Общински бюджет	2014-2020г.	Община Симеоновград
2. Изграждане на център за здравеопазване, гр. Симеоновград.	600000	Общински бюджет, Централен бюджет, Проекти и програми на ЕС	2014-2020г.	Община Симеоновград
<b>Специфична цел 2.1.4. Подобряване и развитие на образователната инфраструктура.</b>	<b>6570000</b>			
<b>Мярка 2.1.4.1.</b>				
1. Подобряване на сградния фонд на ЦДГ "Зорница", гр.Симеоновград; ДЯ "Пролет", гр. Симеоновград и ЦДГ "Детство" гр.Симеоновград.	970000	Общински бюджет, Централен бюджет, ОПРР	2014-2020г.	Община Симеоновград
2. Подобряване на сградния фонд на СОУ "Св. Кл. Охридски", гр.Симеоновград; ОУ "Иван Вазов", гр.Симеоновград и НУ "Отец Паисий", гр.Симеоновград.	1500000	Общински бюджет, Централен бюджет, ОПРР	2014-2020г.	Община Симеоновград
<b>Мярка 2.1.4.2.</b>				
1. Оборудване и обзавеждане на детските заведения на територията на Общината.	600000	Общински бюджет, Централен бюджет, ОПРР	2014-2020г.	Община Симеоновград



2. Оборудване и обзавеждане на училищните заведения на територията на общината и развитие на информационни технологии.	1300000	Общински бюджет, Централен бюджет, ОПНОИР	2014-2020г.	Община Симеоновград
<b>Мярка 2.1.4.3.</b>				
1. Внедряване на мерки за енергийна ефективност в ЦДГ "Зорница", гр.Симеоновград; ДЯ "Пролет", гр. Симеоновград и ЦДГ "Детство" гр.Симеоновград.	1000000	Общински бюджет, Централен бюджет, ОПРР	2014-2020г.	Община Симеоновград
Внедряване на мерки за енергийна ефективност в СОУ "Св. Кл. Охридски", гр.Симеоновград, ОУ "Иван Вазов", гр.Симеоновград и НУ "Отец Паисий", гр.Симеоновград.	1200000	Общински бюджет, Централен бюджет, ОПРР	2014-2020г.	Община Симеоновград
<b>Специфична цел 2.1.5. Подобряване и развитие на социалната инфраструктура.</b>	<b>1300000</b>			
<b>Мярка 2.1.5.1.</b>				
1. Реконструкция и обновяване на Дневен център за възрастни хора с физически увреждания /ДЦВХФУ/ – Симеоновград.	800000	Общински бюджет, Централен бюджет, Програми на ЕС	2014-2020г.	Община Симеоновград
<b>Мярка 2.1.5.2.</b>				



1. Изграждане на център за комплексни социални услуги за населението.	500000	Общински бюджет, Централен бюджет, Програми на ЕС	2014-2020г.	Община Симеоновград
<b>Специфична цел 2.1.6. Подобряване и развитие на културната инфраструктура.</b>	<b>2400000</b>			
<b>Мярка 2.1.6.1.</b>				
1. Ремонт на сградния фонд на читалищните институции в общината.	1500000	ПРСР, Общински бюджет, Други източници	2014-2020г.	Община Симеоновград
<b>Мярка 2.1.6.2.</b>				
1. Обновяване на оборудването и обзавеждането на читалищата.	900000	ПРСР, Общински бюджет, Други източници	2014-2020г.	Община Симеоновград
<b>Специфична цел 2.1.7. Подобряване и развитие на спортната инфраструктура.</b>	<b>3250000</b>			
<b>Мярка 2.1.7.1.</b>				
1. Основен ремонт и модернизация на стадион "Христо Ботев", гр. Симеоновград.	630000	ПРСР, Общински бюджет, Централен бюджет, Други източници	2014-2020г.	Община Симеоновград



2. Основен ремонт и модернизация на Младежки Спортен център, гр. Симеоновград.	1000000	ПРСР, Общински бюджет, Централен бюджет, Други източници	2014-2020г.	Община Симеоновград
3. Изграждане на детски площадки в гр. Симеоновград и малките населени места в общината.	720000	ПРСР, Общински бюджет, Централен бюджет, Други източници	2014-2020г.	Община Симеоновград
4. Изграждане на спортни площадки и площадки за стрийт фитнес в гр. Симеоновград и малките населени места в общината.	900000	ПРСР, Общински бюджет, Централен бюджет, Други източници	2014-2020г.	Община Симеоновград
<b>Приоритет 2.2. Благоустрояване на община Симеоновград.</b>	<b>12900000</b>			
<b>Специфична цел 2.2.1. Подобряване качествата на жизнената среда и облика на населените места.</b>				
<b>Мярка 2.2.1.1.</b>				
1. Рехабилитация на уличната мрежа в гр. Симеоновград.	3000000	Общински бюджет, ПРСР, Други източници	2014-2020г.	Община Симеоновград
2. Рехабилитация на уличната мрежа в малките населени места в община Симеоновград.	4000000	Общински бюджет, ПРСР, Други източници	2014-2020г.	Община Симеоновград
<b>Мярка 2.2.1.2.</b>				



1. Изграждане на площадни пространства, велоалеи и еко паркове на територията на община Симеоновград.	400000	Общински бюджет, ПРСР,ОПРР	2014-2020г.	Община Симеоновград
2. Благоустрояване на централна част и обновяване на обществени сгради със социална значимост в селата Дряново, Калугерово, Константиново, Навъсен, Пясъчево, Свирково, Троян, Тянево, община Симеоновград.	2500000	Общински бюджет, ПРСР,ОПРР	2014-2020г.	Община Симеоновград
3. Реконструкция и модернизация на съществуващото улично осветление в общината и изграждане на улично осветление с фотоволтаични панели за екоенергия в населените места в община Симеоновград.	3000000	Общински бюджет, ПРСР,ОПРР	2014-2020г.	Община Симеоновград
<b>Приоритет 2.3. Опазване на околната среда в община Симеоновград и постигане на ресурсна ефективност.</b>	<b>2500000</b>			
<b>Специфична цел 2.3.1. Подобряване управлението на отпадъците.</b>				
<b>Мярка 2.3.1.1.</b>				
1. Закриване на нерегламентирани сметища на територията на общината.	500000	Общински бюджет, ПУДООС, ОПОС	2014-2020г.	Община Симеоновград





2. Въвеждане на система за разделно събиране и транспортиране на отпадъците в населените места на общината.	2000000	Общински бюджет, ПУДООС, ОПОС	2014-2020г.	Община Симеоновград
<b>Специфична цел 2.3.2. Подобряване на енергийната ефективност и разширяване използването на ВЕИ.</b>	<b>2250000</b>			
<b>Мярка 2.3.2.1.</b>				
1. Насърчаване използването на възобновяеми енергийни източници в частния сектор.	1000000	ОПИК	2014-2020г.	Частен сектор
<b>Мярка 2.3.2.2.</b>				
1. Внедряване на модели за използване на алтернативни източници на енергия в общинските сгради.	1250000	Общински бюджет, Централен бюджет, ОПРР	2014-2020г.	Община Симеоновград
<b>Специфична цел 2.3.3. Запазване и подобряване на качествата на околната среда.</b>	<b>322000</b>			
<b>Мярка 2.3.3.1.</b>				
1. Картиране на уязвимите от наводнения зони в общината.	12000	Общински бюджет	2014-2020г.	Община Симеоновград
2. Почистване на коритото на река Марица в участъка на гр.Симеоновград.	300000	Общински бюджет, Централен бюджет, Други източници	2014-2020г.	Община Симеоновград
<b>Мярка 2.3.3.2.</b>				



1. Изработване на Програма за Опазване и поддържане на биологичното разнообразие.	10000	Общински бюджет	2014-2020г.	Община Симеоновград
<b>Мярка 2.3.3.3.</b>				
1. Подкрепа за преминаване на нисковъглеродна икономика.	-	МОСВ, ПУДООС, Общински бюджет	2014-2020г.	Община Симеоновград, Частен сектор
<b>Стратегическа цел 3. Подобряване качеството на живот и развитие на човешкия капитал.</b>	<b>2575000</b>			
<b>Приоритет 3.1. Конкурентноспособно образование и заетост.</b>	<b>720000</b>			
<b>Специфична цел 3.1.1. Повишаване на икономическата активност и развитие на местния трудов потенциал.</b>	<b>720000</b>			
<b>Мярка 3.1.1.1.</b>				
1. Изграждане на Общински център за професионална квалификация и преквалификация на младите хора в общината.	250000	Общински бюджет, ОПРЧР, ОПНОИР	2014-2020г.	Община Симеоновград
<b>Мярка 3.1.1.2.</b>				
1. Стимулиране предприемачеството и самостоятелната заетост.	120000	Общински бюджет, ОПРЧР, ОПНОИР	2014-2020г.	Община Симеоновград
<b>Мярка 3.1.1.3.</b>				



1. Участие на общината в проекти и програми, осигуряващи заетост.	350000	Общински бюджет, ОПРЧР, Други източници	2014-2020г.	Община Симеоновград, Агенция по заетостта
<b>Приоритет 3.2. Подобряване качеството и достъпа до образование и създаване на благоприятна среда за реализация на младото поколение.</b>	<b>420000</b>			
<b>Специфична цел 3.2.1. Осигуряване на достъпно и качествено образование.</b>	<b>420000</b>			
<b>Мярка 3.2.1.1.</b>				
1. Организиране на програми за придобиване, разширяване и усъвършенстване на личностните, гражданските и професионалните знания, умения и компетентности.	110000	ОПНОИР	2014-2020г.	Община Симеоновград
<b>Мярка 3.2.1.2.</b>				
1. Разработване на програми/проекти за придобиване на ключови компетентности, необходими за увеличаване на пригодността за заетост и конкурентността на пазара на труда.	50000	ОПРЧР	2014-2020г.	Община Симеоновград
<b>Мярка 3.2.1.3.</b>				



1. Изготвяне и участие на община Симеоновград в иновативни обучителни програми и форми за ограмотяване на нискообразовани и неграмотни лица в извънучилищна възраст.	65000	ОПРЧР, Общински бюджет	2014-2020г.	Община Симеоновград
<b>Мярка 3.2.1.4.</b>				
1. Организиране на извънкласни и извънучилищни форми на заниманията на деца и младежи.	45000	Общински бюджет, МОН	2014-2020г.	Община Симеоновград
2. Създаване на детска забавачница за летните месеци.	50000	Общински бюджет, МОН, Други източници	2014-2020г.	Община Симеоновград
<b>Мярка 3.2.1.5.</b>				
1. Обхващане и задържане на децата и учениците в образователната система, осигуряване на качествено образование в мултикултурна образователна среда.	100000	Общински бюджет, ОПНОИР	2014-2020г.	Община Симеоновград
<b>Приоритет 3.3. Подобряване качеството на социалните услуги и интегриране на групите в социална изолация и малцинствените групи.</b>	<b>1435000</b>			
<b>Специфична цел 3.3.1. Подобряване и развитие на предоставяните социални услуги в общината.</b>	<b>1295000</b>			
<b>Мярка 3.3.1.1.</b>				



1. Повишаване професионалната квалификация и капацитета на персонала, предоставящ социални услуги в общността.	45000	Общински бюджет, Други източници, ОПРЧР	2014-2020г.	Община Симеоновград
<b>Мярка 3.3.1.2.</b>				
1. Разширяване и подобряване на качеството на социалните услуги в общината: личен асистент и домашен социален патронаж.	150000	Общински бюджет, Централен бюджет, Други източници	2014-2020г.	Община Симеоновград
<b>Мярка 3.3.1.3.</b>				
1. Изграждане на Общински център за дългосрочна и комплексна подкрепа за хора в неравностойно положение.	800000	Общински бюджет, Централен бюджет, Програми на ЕС	2014-2020г.	Община Симеоновград
<b>Мярка 3.3.1.4.</b>				
1. Разработване на проекти за интеграция и социализация на ромите в общината.	200000	Общински бюджет, ОПРЧР	2014-2020г.	Община Симеоновград
<b>Мярка 3.3.1.5.</b>				
1. Разработване на проекти за социално включване на уязвими групи от населението.	100000	Общински бюджет, ОПРЧР	2014-2020г.	Община Симеоновград
<b>Специфична цел 3.3.2. Подобряване достъпа до качествени здравни услуги.</b>	<b>50000</b>			



<b>Мярка 3.3.2.1.</b>				
1. Ежегодно организиране на здравни информационни и скрийнингови кампании.	50000	Общински бюджет, Централен бюджет, Министерство на здравеопазването	2014-2020г.	Община Симеоновград
<b>Специфична цел 3.3.3. Стимулиране развитието на културата и спорта в общината.</b>	<b>90000</b>			
<b>Мярка 3.3.3.1.</b>				
1. Провеждане на културните събития и фестивали в общината и подпомагане организирането на нови.	40000	Общински бюджет, Министерство на културата, ПЧП	2014-2020г.	Община Симеоновград
<b>Мярка 3.3.3.2.</b>				
1. Организиране на спортни състезания и мероприятия в общината.	50000	Общински бюджет, Министерство на младежта и спорта	2014-2020г.	Община Симеоновград
<b>Стратегическа цел 4. Повишаване на административния капацитет и подобряване на териториалното сътрудничество.</b>	<b>7830000</b>			
<b>Приоритет 4.1. Добро управление на местната общност и развитие на административния капацитет.</b>	<b>7830000</b>			



<b>Специфична цел 4.1.1. Подобряване на управлението на дейностите в общината и подобряване на предоставяните услуги.</b>	<b>7295000</b>			
<b>Мярка 4.1.1.1.</b>				
1. Изграждане на център за комплексни административни услуги на гражданите.	575000	Общински бюджет, ОПДУ, Други източници	2014-2020г.	Община Симеоновград
2. Развитие на Е-община и прилагане на принципа „на едно гише“.	6300000	Общински бюджет, ОПДУ, Други източници	2014-2020г.	Община Симеоновград
<b>Мярка 4.1.1.2.</b>				
1. Въвеждане на информационно-комуникационни технологии за оптимизация на работните процеси.	420000	Общински бюджет, ОПДУ, Други източници	2014-2020г.	Община Симеоновград
<b>Специфична цел 4.1.2. Засилване на административния и проектния капацитет на общинската администрация.</b>	<b>165000</b>			
<b>Мярка 4.1.2.1.</b>				
1. Организиране на квалификационни и преквалификационни курсове на служителите на общинска администрация Симеоновград.	120000	Общински бюджет, ОПДУ, Други източници	2014-2020г.	Община Симеоновград
<b>Мярка 4.1.2.2.</b>				
1. Организиране на чуждоезикови обучения за служителите на общинска	45000	Общински бюджет, ОПДУ, Други източници	2014-2020г.	Община Симеоновград



администрация Симеоновград.				
<b>Специфична цел 4.1.3. Стимулиране на местните партньорства, трансграничното и международно сътрудничество.</b>	<b>370000</b>			
<b>Мярка 4.1.3.1.</b>				
1. Участие на община Симеоновград в местни инициативни групи на съседни общини.	100000	Общински бюджет, Проекти и програми на ЕС	2014-2020г.	Община Симеоновград
2. Участие на община Симеоновград в съвместни проекти с други общини.	120000	Общински бюджет, Проекти и програми на ЕС	2014-2020г.	Община Симеоновград
<b>Мярка 4.1.3.2.</b>				
1. Развитие на трансграничното и международно сътрудничество за съвместна работа и участие в проекти.	150000	Общински бюджет, Проекти и програми на ЕС	2014-2020г.	Община Симеоновград





### **3. Информираност и публичност.**

Съгласно Закона за регионалното развитие, един от основните принципи, на които се основава провеждането на държавната политика за регионално развитие, е принципът за партньорство, публичност и прозрачност на всички нива, при осъществяване на планирането, програмирането, финансирането, наблюдението и оценката. В съответствие със закона, и за повишаване на устойчивостта на взетите решения и планираните цели и задачи, както и за ефективността на тяхната реализация, важен механизъм е прилагането на принципа на партньорство. А чрез осигурената информация и публичност на всички нива се гарантира неговия успех и широка обществена подкрепа. Осигуряването на нужната информация и публичност е важна предпоставка за успешното разработване и изпълнение на Програмата за реализация на Общинския план за развитие на община Симеоновград за 2014 – 2020г.

Публичността и информираността на обществото за разработването и реализацията на Програмата създават благоприятни условия за приобщаване на местната общност към приоритетите, целите и проектите, а положителните икономически очаквания могат да увеличат преките инвестиции и въздействието на обществената политика.

Участието на партньорите на всички нива на подготовка, съгласуване, обсъждане и контрол на изпълнението гарантира прозрачност, компетентност, ефективност и реалистичност на ОПР и на Програмата за неговата реализация. Чрез тях те се обогатяват както с друга гледна точка, освен тази на местната власт, така и с инструментите на гражданското общество, които се основават на прякото участие на гражданите, бизнеса и техните организации в управлението и процеса на взимане на решения.

### **4. Организация на изпълнението и контрол.**

Изпълнението на Програмата за реализация на ОПР на община Симеоновград в оперативен аспект ще се подпомага и координира основно от Заместник-кмет и Директори на дирекции в общинската администрация. Общинските експерти ще наблюдават процеса на изпълнение на отделните мерки, проекти и дейности, заложи в програмата; ще координират работата на отделните институции; ще съдействат за изпълнението на приоритетите и целите, включително при търсене на източници за финансиране и при разработка на конкретни проекти.

При съставянето на годишните бюджети и отчети за наблюдение изпълнението на ОПРД е необходимо да се определят приоритетите и да се предвидят средства за разработване и съфинансиране на приоритетните проекти. Ще се търсят и възможности чрез създаване на партньорства, както с НПО, така и с частни фирми (ПЧП) и/или други общини (междубщинско сътрудничество) за обединяване на



средства, капацитет и ресурси.

Системата за мониторинг и контрол осигурява необходимите инструменти, които позволяват да се определи степента на изпълнение на планираните цели. Тя включва установяване на индикатори, наблюдение на изпълнението, съпоставка на действителното и очакваното изпълнение и предприемане на коригиращи действия, ако се налага. Оценката на изпълнението на Програмата дава възможност и за оценяване степента на напредъка по реализацията на Общинския план за развитие. Контролът по изпълнение на настоящата Програма за реализация на ОПР ще се осъществява от Кмета на община Симеоновград и Общински съвет - Симеоновград.